

PITSI

MALLI JA TOTEUTUS **ELINA HAVERINEN**

Koko: 40x40 cm

Lanka: 16g petrolinsinistä (5833), 13g karminpunaisesta (3573), 8g vaaleansinistä (3591) ja 8g vaaleanpunaisesta (3581) Pirkanmaan Kotityö Oy:n Sirkka-ryijylankaa tex 140x3 (vyyhti 50g).

10g keltavihreää (191), 5g siniturkoosia (183) ja 5g pinkkiä (31) Pirkanmaan Kotityö Oy:n Pirkka-puuvillalankaa tex 100x4 (kerä 50g).

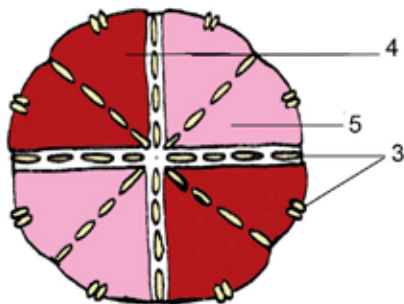
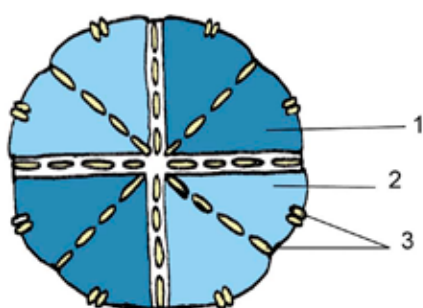
Pohjakangas: Valkoista (91) Pirkanmaan Kotityö Oy:n 100% merinovillahuopaa 42x82 cm.

Tarvikkeet: Kirjontakehys ja kirjontaneula


Tyynyn kuvat ja ohje: [Taito 1/2012, sivut 1, 53 ja 54.](#)

Ympyrä:

Ympyrän koko n. 5x5 cm

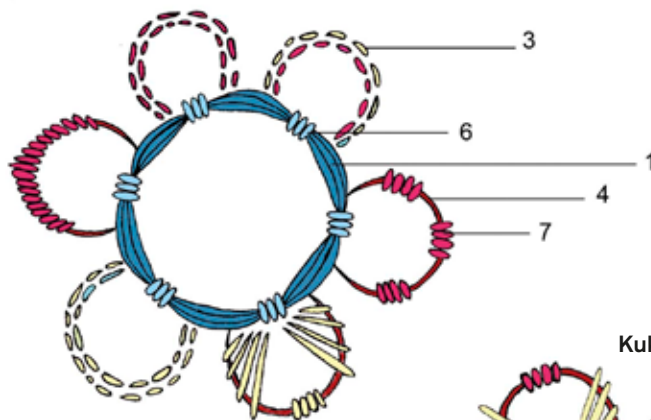


Asettelumalli kankaalle:

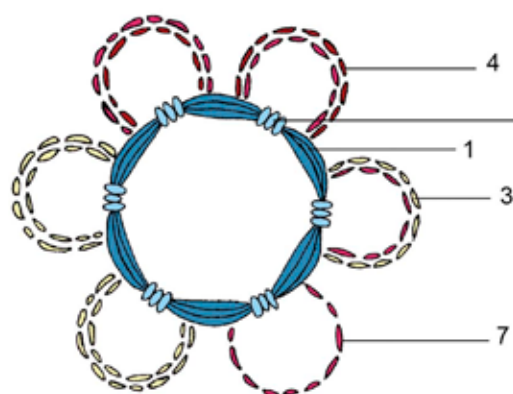


Kukat:

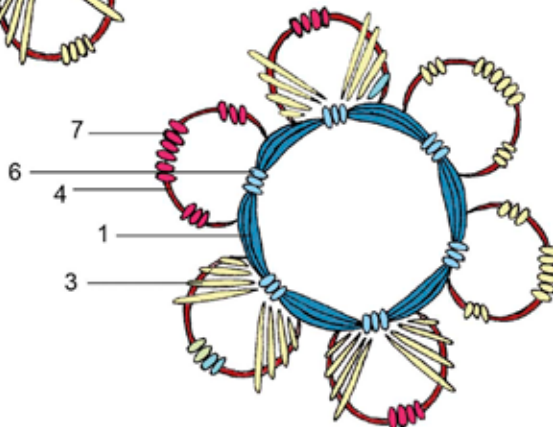
Kukka 1



Kukka 2



Kukka 3



1= petrolinsininen (5833), 2 = vaaleansininen (3591), 3 = keltavihreä (191), 4 = karminpunainen (3573), 5 = vaaleanpunainen (3581), 6 = siniturkoosi (183) ja 7 = pinkki (31)

PITSI

MALLI JA TOTEUTUS **ELINA HAVERINEN**

TYÖJÄRJESTYS:

Ympyrä:



Kirjo löysiä laakapistoja ja taivuta langat sopivaan kokoon ja muotoon. Kiinnitä mahdollisimman lähelle etupistoa.

sidepisto

Kukka 1:



Kirjo kolme puoliympyrän muotoista löysää laakapistoa. Kiristä kuvion muotoon.

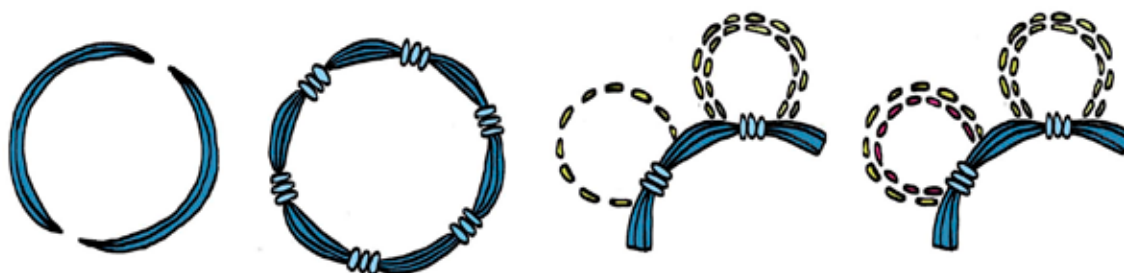
sidepisto

etupisto

Kirjo lähes ympyrän muotoinen löysä laakapisto. Kiinnitä kukan keskustan juureen.


etupisto

Kukka 2:



Kirjo ensin keltavihreällä kirjoitetut terälehtien osat.

Kukka 3:



sidepisto

Kirjo laakapistot aloittaen ulkoreunoista.