

TARHAKKI

MALLI JA TOTEUTUS **ELLAMARI VIERIKKO**

Koko: 30x50 cm

Materiaalit: Pirkanmaan Kotityö Oy:n 100% merseroitua Pirkka-puuvillaa (kerä 50 g = 125 m): 10g moniväristä sinistä (186), 12g moniväristä turkoosia (183) ja 5g sekoitettua moniväristä (188) lankaa.

Pohjakangas: 62x52 cm:n kokoinen pala Pirkanmaan Kotityö Oy:n luonnonvalkoista (värinro 91) merinovillaista huopaa.

Tarvikkeet: Kirjontakehys ja kirjontaneula

Tyynyn kuva, pistot ja ohje: [Taito 1/2012, sivut 55–56](#).

KIRJONTAKUVIO:

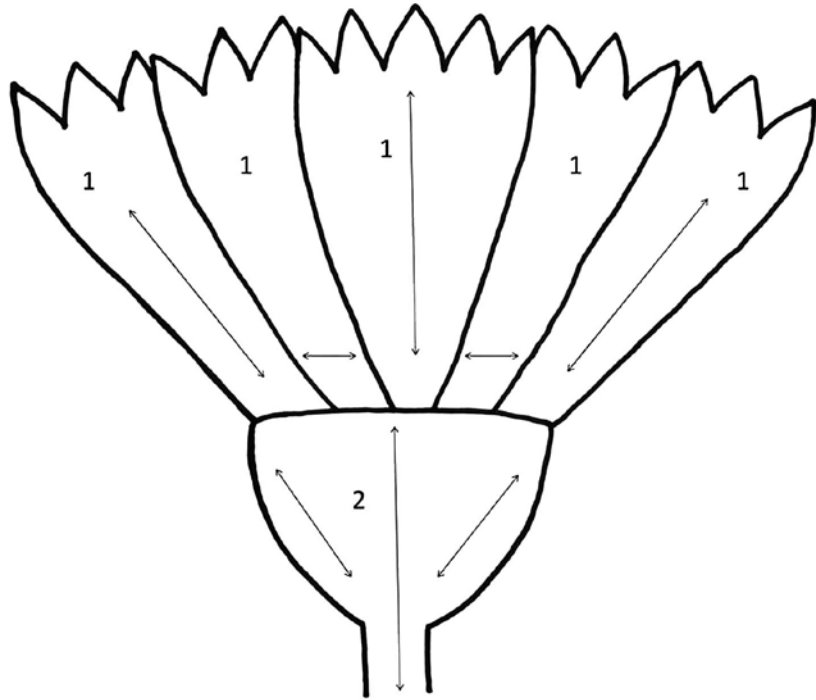
Suurena kukan leveydeksi 28 cm.

Terälehdet 1:

Kirjo monivärisellä sinisellä (186) pitkiä laakapistoja terälehdien pohjaväriksi. Kirjo monivärisellä turkoosilla (183) avoimia ketjupistoja kiinnittämään laakapistot. Kirjo joka toinen terälehti vaakasuoraan ja joka toinen terälehti pystysuoraan.


Varsi 2:

Kirjo monivärisellä langalla (186) punosketjupistoja suorina riveinä varren keskikohtaan ja jatka kaarevina kohti reunoja.

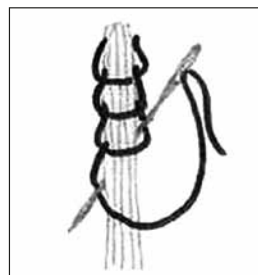


PISTOT

Avoimen ketjupiston tekeminen vaiheittain:



Laakapiston kiinnittäminen avoimella ketjupistolla:



Punosketjupiston tekeminen vaiheittain:

