



Onni elää käsityössä

Käsityökurssit kutsuvat!



**Vuoden käsityötekniikka:
korinpunonta**

KÄSITYÖ JA VASTUULLISUUS

MONI MEISTÄ käsityön harrastajista tunnistaa itsessään pienen hamsterin, joka varastoi lankakerän loppuja, tilkkuja ja nappeja tekstiilikiertoon päätyvistä vaatteista. ”Näille kaikille tulee varmasti joskus vielä käyttöä.” Säästeliäisyys ja materiaalien kunnioitus ovat usein luonnostaan läsnä käsityön tekemisessä.

Mutta vastuullinen käsityö on paljon muutakin kuin vain hamsterin hommaa. Joskus on viisautta avata omat varastot, laittaa kertyneet aarteet kiertoon ja järjestää vaikka lankavaihtarit käsityöystävien kesken.

Vastuullinen käsityön ystävä arvostaa myös paikallisten käsityöläisten työtä. Lähellä tuotettu ei ole ehkä halvin, mutta tiedämme, että tuotetta ei ole lennätetty tuhansien kilometrien takaa ja työolosuhteetkin ovat olleet kunnossa. Jokainen meistä voi vaikuttaa siihen, voiko käsityöläisyydellä elää Suomessa myös tulevaisuudessa. ●

MINNA HYYTIÄINEN
TAITOLIITON TOIMINNANJOHTAJA



TAITOJÄRJESTÖSSÄ ARVOSTAMME perinteisiä käsityötaitoja ja niiden osaajia sekä kunnioitamme monimuotoista kulttuuriperintöä. Kannamme vastuuta käsityötaitojen opetuksesta ja taitojen siirtämisestä tuleville sukupolville. Käsityötaidot ovat osa aineetonta kulttuuriperintöä ja toiminnallamme varmistamme, että käsityön elävä perintö säilyy. Käsityö muuttuu ajassa, vaikka sen juuret ovat historiassa.

KÄSITYÖ ON yhteisöllistä toimintaa, joka lisää hyvinvointia ja luo työpaikkoja. Tarjoamme tiloja ja paikkoja yhdessäololle ja mahdollistamme erilaisten ihmisten arjen kohtaamiset. Innostus käsityöhön yhdistää meitä ja toimintaamme voi tulla mukaan ilman aikaisempaa osaamista.

Vastuullisuuden teemat Taitojärjestön toiminnassa

NEUVOMME JA OPETAMME tarkoituksenmukaisten, käsityönä valmistettujen tuotteiden valmistusta sekä opastamme niiden pitkäikäiseen käyttöön.

Käsityössä tavoitteena ovat laadukkaat ja pitkäikäiset tuotteet. Opastamme myös tuotteiden huoltamisessa ja korjaamisessa. Näin käsityötuote pysyy käytössä pitkään, mikä lisää sen ekologisuutta. Kun tuote joskus kuitenkin tulee elinkaarensa päähän, osaamme opastaa sen hyödyntämisessä osana kiertotaloutta.


TAITOJÄRJESTÖ TARJOAA elämyksellisiä, kokemuksellisia ja hyvää oloa tuottavia palveluita, joissa tavara ei ole palvelun keskiössä.

Kannamme vastuuta käsityöalan säilymisestä Suomessa. Teemme yhteistyötä alan oppilaitosten kanssa ja tarjoamme harjoittelupaikkoja alan opiskelijoille.

Taitojärjestö on käsityöalan suurin työllistäjä. Järjestön työllistävyys on yli 250 henkilötyövuotta ja työhön osallistuu lähes 1 000 henkilöä. Tuote- ja palveluostolla käsityöryrittäjiltä on suora käsityöryrittäjiä työllistävä vaikutus. ●



VASTUULLISUUS TAITOJÄRJESTÖSSÄ WWW.TAITO.FI



*Neulominen on suomalaisille
rakas harrastus.*

KÄSITYÖTAITO ON ELÄVÄÄ PERINTÖÄ

Neulominen ja muita käsityötaitoja nimettiin elävän perinnön kansalliseen luetteloon.

TEKSTI TAITOLIITTO KUVA HILJA MUSTONEN

Käsityön elävä perintö on taitoa ja tietoa tehdä käsitöitä erilaisilla elinympäristömmme materiaaleilla, rakentaa, korjata tai entisöidä. Käsityötaidot ovat kautta aikojen siirtyneet taitajalta toiselle ja niin on yhä tänä päivänä. Käsitöitä tehdään harrastuksena, mutta monelle se on myös ammatti. Erilaisia käsityötaitoja tarvitaan monissa ammateissa, vaikka ne eivät ole varsinaisia käsityöalan tehtäviä.

Opetus- ja kulttuuriministeriö nimesi syksyllä 22 uutta kohdetta Elävän perinnön kansalliseen luetteloon. Unescon aineettoman perinnön sopimuksen mukaisessa kansallisessa luettelossa on nyt yhteensä 86 kohdetta. Museovirasto vastaa sopimuksen toteuttamisesta Suomessa

Luetteloon lisättiin laajasti erilaisia käsityö-

taitoja, kuten Kainuun peilikkään kutominen ja raumalainen pitsinnypläys paikallisina käsityötaitoina. Lisäksi uusia lisäyksiä luetteloon ovat neulominen, kultasepäntyö, luonnonväreillä värjääminen, moottorisahaveisto, puuveneen korjaus, pärekorin valmistus sekä perinteisen riukuaidan rakentaminen.

Neulominen on Suomessa erityisen elinvoimainen perinne ja tutkimusten mukaan suosituin käsityöharrastus. Neulomisen merkityksestä suomalaisille kertoo harrastuksen laajuus: neule kulkee monella mukana matkoilla, se on seurana niin koti-illoissa kuin kahviloissa, kun neulojat kokoontuvat yhteen. Erityisiä elokuvanäytöksiä neulojille on järjestetty jo usean vuoden ajan ja kirkoissa jumalanpalveluksia, joihin voi ottaa oman neuleen tai muun käsityön mukaan. Neuleella halutaan


usein myös tehdä hyväntekeväisyyttä tai lahjoittaa neule hyvää tarkoitukseen

Käsityökulttuurin säilyminen Suomessa elävänä ja elinvoimaisena on tärkeää. Taitojärjestyksessä tehdään päivittäin työtä sen eteen, että käsityötaidot ja -osaaminen olisivat mahdollista kaikille. On tärkeää, että tunnistetaan käsityön tekemisen juuret ja perinteitä ylläpitävät yhteisöt. Se ei kuitenkaan tarkoita, etteivät perinteet eläisi ajassa. Käsitöiden tekeminen ja tekijät muuttuvat siinä missä maailma meidän ympärillämme. Elävään käsityöperintöön kuuluu myös jatkuvuus: tekemisen, taidon ja kiinnostuksen siirtyminen uusille tekijöille. ●

LUE LISÄÄ
WWW.AINEETONKULTTUURIPERINTO.FI



*Vanhat farkut ovat hyvää
kierrätysmateriaalia punontaan.
Tekniikkana spiraalipunonta
toimii moneen eri materiaaliin.*



PUNOTAAN KOREJA

Tänä vuonna Taitoliiton valitsema vuoden käsityötekniikka on korinpunonta. Hyvälle korille löytyy aina käyttöä ja punontatekniikat sekä materiaalivaihtoehtojen laaja kirjo avaavat innostavat mahdollisuudet erilaisten korien punontaan.

Korinpunonta on vanhimpia käsityötekniikoita. Se on syntynyt tarpeesta säilyttää, kuljettaa ja kantaa tavaroita ja materiaaleja. Korinpunonnan taito ja tekniikat ovat maailmanlaajuisesti hyvin saman tyyppisiä, niitä on eri puolilla maailmaa sovellettu aina paikallisiin materiaaleihin ja tarpeisiin. Tänä päivänä mestarillinen korinpunonnan taito on osin katoamassa, esimerkiksi Suomessa perinteisiä tuohi- ja pärekorien taitajia ei ole enää kovin montaa. ”Meillä on aito huoli usean perinteisen käsityötaidon katoamisesta. Jos kadotamme jonkin taidon, on osaamista hyvin vaikea enää elvyttää”, toteaa Taitoliiton toiminnanjohtaja Minna Hyttiäinen.

Vanhimmat punotut korit historiassa on voitu ajoittaa 12 000 vuoden päähän Egyptiin. Vanhimpia punottuja koreja ei ole säilynyt kovin paljon kahdesta syys-

tä: korien materiaali on yleensä joku luonnonmateriaali, joka hajoaa aikojen saatossa ja toisaalta korit ovat aina olleet käyttöesineitä, ne on yksinkertaisesti käytetty loppuun.

Korinpunonta avaa mahdollisuuden monien tuttujen ja kotimaisten luonnonmateriaalien hyödyntämiseen aina heinistä pajuun ja oksiin, tuoheen, kaislaan ja päreeseen. Luonnonmateriaalien keruussa on toki tärkeää aina huomioida luonnon arvostus ja keräämiseen tarittava maanomistajan lupa. Punontaan voi käyttää myös kierrätystekstiilejä sillä ommellen punotut korit ovat hyvää jatkokäyttöä vaikkapa loppuun kuluneille farkuille. Punontatekniikoiden yksi kiehtavuus tulee monista materiaalivaihtoehtoista.

Ota vastaan haaste ja tutustu vuoden aikana ainakin johonkin itselle uuteen punontatekniikkaan.●



Tule kurssille taitokeskukseen, vuoden aikana tarjolla monia erilaisia punonnan kursseja. Julkaisemme punontaohteita myös netissä taito.fi.



9.3.–2.6.2024

Punottuja koreja meiltä ja maailmalta

Näyttely on kunnianosoitus käsityölle, kulttuurille ja yhteisöille, jotka ovat säilyttäneet ja rikastuttaneet punonnan perinnettä ja taitoa. Näyttelyssä on esillä koreja, jotka juontavat juurensa vuosikymmenten taakse sekä moderneja koreja, joissa käytetään perinteisiä punontatapoja. Näyttelyn tuottaa Taitoliitto.

SUOMEN KÄSITYÖN MUSEO, JYVÄSKYLÄ

TAIDON TARINAA

Taidon tarina syntyy asiakkaidemme kokemuksesta!
Lue artikkelit kokonaisuudessaan taitokeskipohjanmaa.fi -sivustolta.

Löydä omat kurssit ja tapahtumat: taitokeskipohjanmaa.fi,
facebook.com/taitokeskipohjanmaa, /kptaitokasityokoulu, /taitoshopkokkola,
insta @taitokeskipohjanmaa, @taitokasityokoulukp, @taitoshopkokkola



Kuva Anu Paloaho

Ipanoista alkaa taidon tarina

"OLEN ANNE NISSI, 5-vuotiaiden kaksosten äiti, tekstiiliartenomi ja varhaiskasvatuksen opettaja. Taitokeskus on minulle tuttu lapsuudesta asti. Nyt lapseni osallistuvat jo toista vuotta käsityökoulun Ipanat-ryhmään.

Lapseni ovat innoissaan "taitsikka"-harrastuksestaan. Riemu ja ilo, joka heistä pulppuaa tuntien jälkeen, on tarttuvaa!

Uskon vahvasti käsillä tekemisen voimaan tuoda iloa, tyydytystä ja luovuutta elämään ja halusin antaa lapsilleni mahdollisuuden kokea nämä itse; harjoitella käsityökoulussa taitoja, joita arvostetaan elämässä ja työelämässä tulevaisuudessa."

Lue koko artikkeli ja tutustu käsityökouluun: taitokeskipohjanmaa.fi/keski-pohjanmaan-taito-kasityokoulu.

Käsityökoulun verran parempi maanantai!

NUORTEN RYHMÄN HIENO YHTEISHENKI on kantanut läpi kuuden opiskeluvuoden. Eräs opiskelijoista kertoo: "Mielestäni maanantait ovat paljon mieluisampia juuri käsityökoulun ansiosta." Onnea Aino, Kaisla, Kia, Minea ja Neelia valmistumisen johdosta!

Lue koko artikkeli ja tutustu käsityökouluun: taitokeskipohjanmaa.fi/keski-pohjanmaan-taito-kasityokoulu.



Kuva Anu Paloaho



Kuva Henna Kurtti

Kudontakoulu innostaa ammatillisesti!

OLEN HENNA KURTTI, käsityönopettaja ja tukioppilasohjaaja Vaasasta. Osallistuin Taito Keski-Pohjanmaan kudontakouluun vuonna 2023. Halusin oppia lisää, saada kokemuksia ja käyttää omaa luovuuttani.

Kudoin ruusukasmaton, jonka väri-inspiraationa oli ”käärijänvihreä”. Toisena työnä kudoin villasilkkihuivin, joka on ollut ahkerassa käytössä kurssin jälkeen. Huivin tein Mallikertalehden ohjeella.

Minulle on sekä työssäni nuorten parissa että omissa projekteissani tärkeää vapaus itsensä ilmaisemiseen käsityön keinoin. Koen työssäni parhaiden ideoiden tulevan oppilailtani ja parasta työssäni onkin nähdä nuorten innostus käsillä tekemiseen.

Käsityön mahdollisuudet ovat rajattomat ja jokaiselta tekijältä löytyy omat vahvuudet ja omanlainen kädenjälki.

Kudontakoulu oli minulle kudonnan harjoittelun lisäksi myös hyvän mielen kokemus toisten kursсилаisten kanssa. Ilolla muistelen!”

Lue koko artikkeli ja tutustu Kudontakouluun: taitokeskipohjanmaa.fi/kudontakoulu

KEVÄT 2024

TAITO SHOP KOKKOLA JA DESIGNASEMA KNUT

Ihanat langat, matonkuteet ja tekemispaketit käsityön ystäville Taito Shop Kokkola / Designasema KNUT, Taitokeskus Kalajoki ja Sievi sekä verkkokauppa: www.taitokeskipohjanmaa.fi > Verkkokauppa. Kokkolan Designasema KNUT myy käsityöryrittäjyyden edistämiseksi kotimaisia, paikallisia käsityötuotteita, käsityön tarvikepaketteja ja -materiaaleja.

TAITOKURSSIT

Kurssit järjestetään Taitokeskus Kokkolassa, Kalajoella ja Sievissä sekä Designasema KNUtissa. Taitokeskus Kokkola toimii helmikuusta alkaen uudessa osoitteessa Kansakoulukatu 1. Ilmoittaudu kursseille etukäteen verkkosivuillamme taitokeskipohjanmaa.fi > Käsityökurssit. Peruutukset viimeistään 3 vrk ennen kurssia. Asiakaslehdessä mainitaan materiaalien hinnat 11/2023 tasolla. Vallitsevassa tilanteessa hinnankorotukset ovat mahdollisia. Jos kurssimateriaalin hintoihin tulee muutoksia, kerromme niistä taitokeskipohjanmaa.fi -sivulla kyseisen kurssin kohdalla.

Kurssin hintatiedoissa merkintä **jäsen** = kurssin hinta Taito Keski-Pohjanmaa ry:n vuoden 2024 jäsenelle, jäsenmaksu 20 e /vuosi, **aiku** = hinta Taito käsityökoulun aikuisopiskelijalle.

KURSSIT OPISTOJEN KANSSA

Järjestämme kursseja yhteistyössä Kokkolan seudun opiston (KSO, KNI), Pietarsaaren suomenkielisen työväenopiston (PTO), KanTo kansalaisopiston sekä Kalajoen kansalaisopiston kanssa (KKO). Kurseille ilmoittaudutaan opistojen internet-sivujen kautta. Opistojen kurssit pidetään pääosin taitokeskuksissa tai Kokkolan Designasema KNUtissa, muut kurssipaikat löytyvät opistojen sivuilta.

VERKKOKURSSIT

Verkkokurssillemme voit osallistua mistä päin Suomea tahansa. Kurssilla on verkkotaapaamia ja saat käyttöösi ohjeita ja videoita. Saat sovitusti apua kouluttajalta. Keväällä 2024 järjestämme kaksi verkkokurssia: Miniryijy ommellen ja Aurora-makrameekoriste.

TYHY-KURSSIT

Meiltä voi tilata tyhypajoja, oman porukan kursseja ja käsityön pistäytymispajoja myös pienryhmille. Lue lisää taitokeskipohjanmaa.fi > TYHY-toiminta ja tilauskurssit. Rääätelöimme pajan teille sopivaksi!

EPASSI

Epassilla ja Kuntoselillä voit maksaa kurssimaksut, pajamaksut ja osallistumismaksun TYHY-pajoihin.

TAITO KÄSITYÖKOULU

Taito Keski-Pohjanmaa järjestää käsityön taiteen perusopetusta lapsille ja nuorille Kokkolassa, Kalajoella, Sievissä, Kannuksessa ja Kaustisella, aikuisille Kokkolassa ja Kalajoella. Lue lisää: taitokeskipohjanmaa.fi > Taito käsityökoulu, facebook.com/kptaitokasityokoulu, insta@taitokasityokoulukp. Kokkolassa on myös ruotsinkielistä taiteenperusopetusta. Käsityökouluun on jatkuva haku.

Käsityökoulut alkavat viikolla 2. Ilmoittaudu käsityökouluun: taitokp.eepos.fi

KURSSIT KEVÄT 2024

KOKKOLA, KANNUS, TOHOLAMPI, PIETARSAARI

Jatkavat kurssit:

Kankaankudonta iltakurssi to 1.2.-2.5. klo 17-20
 Kankaankudonta Kälviä ke 17.1.-17.4. klo 17-20
 Käsityökurssi senioreille pe 26.1.-26.4. klo 9.30-12
 Neuleita monipuolisesti 1 ti 9.1.-16.4. klo 17-19.15
 Neuleita monipuolisesti 2 ti 16.1.-23.4. klo 17-19.15
 Taitopaja, osaamisperusteinen ma 15.1.-8.4. klo 17-19.15
 Sticka tröjor och strumpor to 18.4.-4.4. klo 17-19.15
 Taitopaja/kudonta Eskola ti 16.1.-9.4. klo 17-20
 Käsityökurssi maahanmuuttajille ke 31.1.-22.5. klo 18-20.30
 Taitopaja Korpela ke 10.1.-24.4. klo 17-20

Verkkokurssit



Aurora makrameekoru -verkkokurssi

Ke 17.1. ja 24.1. klo 18-19.30; 28 e, jäsen 20 e, aiku 0 e + materiaalit 20 e. Yksivärinen pyöreä seinäkoru makrameetekniikalla. Tilaa tarvikepaketti verkkokaupastamme taitokeskipohjanmaa.fi > Verkkokauppa. Kurssin tukena kuvallinen ohje, videot ja verkkotapaamiset.



Miniryijyt-verkkokurssi

Ti 23.1. ja 6.3. klo 18-19.30; 28 e, jäsen 20 e, aiku 0 e + materiaalit. Aloita ja viimeistele miniryijyt ohjauksessa. Tilaa Taito Keski-Pohjanmaan tarvikepaketti verkkokaupasta taitokeskipohjanmaa.fi > Verkkokauppa tai hae Designasema KNUTista. Tukena kuvallinen ohje ja videot.



Kudo sylikangaspuilla tyyny tai huivi

Pe 19.1., la 20.1. ja pe 9.2., pe klo 17-20, la 9.30-15; 32,50 e + materiaalit. Kudo huivi tai tyyny ja opi rakentamaan loimi sylikangaspuihin. Sylipuut, ohjeet ja videot saat lainaan kotiin 9.2.2024 asti. Ilmoittaudu KSO.

Taitopaja B Pietarsaari

Joka toinen ma 22.1.-18.3. klo 17-20.15; 36 e + materiaalit. Monipuolisia käsityötekniikoita ja aitoja materiaaleja. Taito Keski-Pohjanmaan tekemispaketit käytettävissä. Ilmoittaudu: PTO.

Käsityökurssi maahanmuuttajille

Joka toinen ke 31.1.-22.5. klo 18-20.30; 30 e, sis. materiaalit. Monipuolisia käsityötekniikoita. Katso tarkempi ohjelma ilmoittautuessa.



Ystävänäpäiväkortti

Ti 6.2. klo 17-20; 20 e, jäsen 12 e, aiku 10 e, sis. materiaalit. Tee kortteja ystäville tai omaksi iloksi! Käytössä runsaasti materiaaleja, välineitä ja ideoita.

Japanilainen kirjansidonta

Ke 14.2. ja 21.2. klo 17-20; 38 e, jäsen 30 e, aiku 19 e sisältää ohjauksen ja materiaalit. Sido kirja nopealla, helpolla ja mielenkiintoisella tavalla,

KÄSITYÖLAUANTAI

La 10.2. klo 9-15 Taitokeskus Kokkolan avajaiset. Tutustu Taitokeskus Kokkolan uusiin tiloihin ja vuoden 2024 käsityötekniikkaan – Korin punominen.

Klo 9-12 Puno kori farkuista. Ota mukaan yhdet vanhat farkut. Pajamaksu 20 e, jäsen 12 e, aiku 10 e + sis. langat. Ilmoittaudu etukäteen.

Klo 12.30-15 Palttinakori voima- tai tervapaperista punoen. Pajamaksu 20 e, jäsen 12 e, aiku 10 e, sis. materiaalit. Ilmoittaudu etukäteen.



Kuva Hilja Mustonen



marmoroi kansimateriaali kuviolliseksi.

Luova seniorikäsiyö

Joka toinen ti 13.2.–28.5 klo 12–14.15; 76 e, jäsen 68 e sisältää materiaalit. Kevään aiheena mosaiikkia ja betonia puutarhaan sekä elävän pajun punontaa. Käytössä iPadit, joilla kuvaat ja etsit ideoita.



Kuva Anu Paloaho

Keramiikkakorut ja miniatyyrirakennukset

Ti 13.2. klo 17–20, 5.3. ja 12.3. klo 17–19.15; 38 e, jäsen 30 e, aiku 19 e sisältää ohjauksen ja materiaalit. Tule muovaamaan savesta uniikkeja ja yksilöllisiä koruja tai vaikkapa miniatyyrirakennus tai -eläin! Kolmen kerran aikana pääset tutustumaan saveen, lasitteisiin ja valmiiden keramiikkakorujen kokoamiseen!



Mattokurssi, opintopistekurssi 1,5 op

Ke 14.2.–13.3. klo 17–20; 36 e + materiaalit. Suunnittele ja kudo matto.

Suunnittelukerta 14.2., kudotaan ja viimeistellään omaan tahtiin päivällä tai illalla. Ilmoittaudu KSO.



Mosaiikkivirkkaus

To 15.2. ja 22.2. klo 17–20; 32 e, jäsen 24 e + materiaalit. Virkkaa torkkupeitto tai tyyny mielenkiintoisella mosaiikkivirkkaustekniikalla. Tekniikka käytetään kahta erivärisistä lankaa vuorotellen rivi kerrallaan.



Kuva Hilja Mustonen

Ipanoiden materiaalipulahdus

Ke 28.2. klo 10–11.30; 15 e/hlö. Miltä tuntuu savi, miltä tuoksu villa, miltä kuulostaa kaisla? Tutki ja tunnustele luonnonmateriaaleja. Lapset 4–6-vuotiaat. Vanhemmat mukaan.

Käsiyöiltamat

To 7.3. ja 14.3. klo 17–20; 8 e, jäsen 0 e + materiaalit. Sukat ja kantapää ja keskeneräiset käsiyöt.

Designasema KNUT

Ke 14.2. Ystävänäpäivän yllätys klo 15–17.

Pikkuvirkkuuna purkinaukaisun apulainen; 12 e sis. tarjoilun ja materiaalit.

Ke 13.3. Pääsiäiseen piristys klo 17–18.30.

Pieni pääsiäiskoriste; 10 e sis. materiaalit.

Ke 17.4. Kevään kukkasat klo 17–18.30.

Paperirusujen valmistus; 10 e sis. materiaalit.

Ilmoittaudu kurssille Kokkola, Kannus, Pietarsaari:

taitokeskipohjanmaa.fi > Käsiyökurssit
kokkola@taitokeskipohjanmaa.fi, 044 336 3504

Opiston kurssit:

KSO ja KNI: opistopalvelut.fi/kokkola

PTO: opistopalvelut.fi/pietarsaari

KanTo: opistopalvelut.fi/kannus



Hexagon-kori

La 9.3. klo 9.30–15; 32 e, jäsen 24 e + materiaalit 38 e + sangat koriin 10 e. Rottinkipunonnalla tehty käsiyö- tai leipäkori. Kori valmistuu yhden päivän aikana.



Pisankamunat

La 16.3. klo 10–14; materiaalit 28 e, jäsen 20 e / 4 muna. Mehiläisvahalla kuvioitunut munaväriin kastetut koristemunat. Kurssin hintaan sisältyvät valmiiksi puhalletut ja kuivatut kananmunat.



Kuva Sonja Karlsson

Pajuampelli

Ti 19.3. klo 17–20; 38 e, jäsen 30 e, aiku 19 e, sisältää materiaalit. Pajuampelli luonnonpajusta punoen.



Kuva Anu Paloaho

Macraweave – makrakudonta

To 4.4. ja 18.4. klo 17–20; 38 e, jäsen 30 e, aiku 19 e, sisältää materiaalit yhteen työhön. Yhdistä seinätekstiiliin makrameetekniikkaa ja kudontaa. Ei valmiita malleja, saat käyttää itse omaa luovuuttasi.

Kuva Rita Ylinen



Lusikkakorut ja hopeaketjut

Pe ja la 22.–23.3. pe klo 17–20, la klo 9.30–15; 38 e, jäsen 30 e + materiaalit. Lusikkakoruja sekä hopeaketjuja ja -koruja rengasketjumenetelmällä Rita Ylisen ohjauksessa.

**Taitoviikon tapahtuma:
Värjää ja uudista**

La 13.4. klo 10-14; 30 e, jäsen 22 e, aiku 15 e, sisältää värit. Uudista villasukat, pipot, huivit, lapaset (min. 50 % villaa) värjäämällä kattilassa, pussissa tai mikrossa tai maalaamalla.



Kirjovirkattu matto tai tyyny Kannus

Raasakan koulu, tekstiilityön luokka, Siltakatu 1, Kannus

Ti 16.4. ja 23.4. klo 17-20; 18 e + materiaalit. Matto tai tyyny kirjovirkkaustekniikalla. Materiaalit käytön mukaan. Ilmoittaudu KanTo.

**TAIDOT KOHTAA -
Taito käsityökoulun näyttelyt:**

Kokkola, Kokkolan kirjasto 6.-31.5.
Kannus, Kannuksen kirjasto 6.-17.5.



Kudontakoulu

Pe-su 17-19.5. ja 9.-11.8. pe klo 17-20, la ja su klo 9-16; 168 e, jäsen 160 e + materiaalit. Lisäksi verkkotapaamiset 29.4., 1.8. ja 29.8. klo 18-19.30 sekä kudontajaksot 20.-24.5. ja 12.-16.8. Opiskele työn tai opiskelun ohessa, oppimisympäristönä Taitokeskus Kokkolan kutomo. Opi kankaanrakennusta ja -kutomista ammatillisella tasolla. Kurssi on opintopisteytetty, 8 op. Lue lisää: taitokeskipohjanmaa.fi/kudontakoulu



Mietelauseetaulu kirjoen

To 16.5. ja 23.5. klo 17-20; 38 e, jäsen 30 e, aiku 19 e, sisältää materiaalit. Mietelauseetaulu rennosti ja luovasti toteuttaen. Mieti lause etukäteen.



Kuva Hilja Mustonen

Verkkokassi

Ti 7.5., 14.5. ja 21.5. klo 17-20; 32 e, jäsen 24 e + materiaalit. Kassi verkkosolmulla solmeillen. Hae materiaalit etukäteen, halutessasi voit virkata kassin pohjan ohjeen mukaan kotona.

Lasten käsityöleiri Kokkola

Ma 3.6. ja 10.6. klo 12-15; 12 e/pv, sis. materiaalit. Ohjelma: fimomassa-avaimenperät ja -korut 3.6., painopaja 10.6. Mukavaa käsityökemistä alakouluikäisille lapsille. Alle kouluikäiset lapset vain yhdessä vanhemman kanssa. Ilmoittaudu erikseen molemmille kursseille. Ilmoita jokainen lapsi erikseen.



Lasten kesäkudonta

Ti-pe 11.-14.6. klo 10-14; 45 e + materiaalit alk. 20 e, käsityökoululaiset 4-6 lk vain materiaalimaksu. Kudo kangaspuilla matto tai tyyny. Sopii yli 10-vuotiaille. Eväät mukaan.



**Knit in Public -
julkista neulomista**

La 8.6. klo 11-12 Taitokeskus Kokkola, Designasema KNUT rautatieasema klo 13-14. Neulo ja seuraa villan tarinaa Lee Esselströmin seurassa. Tule tutustumaan Strömsöstä tutun Lee Esselströmin suunnittelemiin tarvikepaketteihin.



**Käsityötä ja kulttuuria -kävelyt
kesä- ja elokuussa**

Ti 18.6. ja 6.8. klo 17-19.30; 25 e sisältää opastuksen, käsityön ohjauksen ja tarjoilun. Kokoontuminen kaupunginteatterin edessä, tutustaan Katariinan toriin ja tehdään avai-

menperiä tervanarusta Taitokeskus Kokkolassa. Kävely jatkuu tarinoineen Oppistaniin eli yläkaupunkiin, jossa nautitaan Vohvelikahvilassa kahvit pienen vohvelipalan kera. Kierros päättyy rautatieasemalle Designasema KNUTiin, jossa tyrni-marjajuoma -tarjoilu. Kokonaiskesto 2-2 ½ tuntia. Yhteistyössä Kokkolan matkailuoppaat. Ilmoittaudu etukäteen.

**Kaustinen Folk Music Festival
8.-14.7.
TAITO CRAFT SHOP
-myyntinäyttely 2024.**

Runsaasti tekemisen ideoita, hyvää tekevää käsityötä, koruja, keskipohjalaistuotteita ja käsityö-designia ympäri Suomen. Tuote ja tekemispaikkiesittelyjä ti-la klo 15-18.



Kuva Tarja Ahokangas

Virkkaa Vohvelikahvilassa

To 1.8. klo 16-18; pajamaksu 28 e sis. ison vohvelin ja opetuksen. Afrikankukka-palapeiton palanen.



Kuva Anna Siekkinen

**Koreja puutarhasta,
Jukkolanmäen Navetanvintti**

Ke 7.8. klo 17-20; 40 e, sis. tarjoilun. Puno kori luonnonmateriaalista Jukkolanmäen tunnelmallisessa miljöössä ja nauti hyvästä tarjoilusta; iltapalakeitto ja jälkiruokakahvit.

KALAJOKI

Kalajoen kansalaisopisto jatkavat kurssit:

Taitopaja päivä ma 8.1.-15.4. klo 12-14.15

Taitopaja ilta ti 9.1.-9.4. klo 17.45-20

Kudonta 1 ti 9.1.-9.4. klo 12-14.15

Kudonta 2 ke 10.1.-10.4. klo 12-14.15

Posliini to 11.1.-18.4. klo 17.45-20

Ompelukoulu 24.1.-27.3. klo 17-20



Ilmoittaudu kurssille Kalajoki ja Sievi:

[taitokeskipohjanmaa.fi](mailto:kalajoki@taitokeskipohjanmaa.fi) > Käsityökurssit

kalajoki@taitokeskipohjanmaa.fi, 050 513 6489

sievi@taitokeskipohjanmaa.fi, 050 513 5229

Opiston kurssit:

KKO: opistopalvelut.fi/kalajoki



Neuletreffit jäsenille

Ma 22.1. klo 17-19.15; jäsen 0 e, muut 8 e + materiaalit. Neulo solmupanta pehmeästä langasta. Ohjeet ja materiaalit voit ostaa kurssilta. Liity jäseneksi ja tutustu jäsenetuihin ja kursseihin.




Ystävänäpäivän yllätys

Ke 14.2. klo 10-12; 12 e. Pikkuvirkkuu: purkinaukaisun apulainen ja leivoskahvit.



Ompele, kierrätä ja tuunaa

Ke 10.4.-24.4. klo 17-20, 40 e + materiaalit. Ompele oman mielenkiintosi mukaan Jedun ompeluluokassa. Ilmoittaudu: KKO.



Tutustu tuftaukseen

Ke 13.3. ja 20.3. klo 17.45-20; 28 e, jäsen 20 e + materiaalit. Tuftaa kirjontakehyksessä, valmiissa taulukehyksessä tai tyynyn kokoisessa kehyksessä omia jämälankoja hyödyntäen. Lanka mieluiten 75-100-prosenttista villaa.



Japanilainen kirjansidonta

Ke 24.1. klo 17.45-20; 28 e, jäsen 20 e, aiku 14 e, sisältää ohjauksen ja materiaalit. Sido kirja nopealla, helpolla ja mielenkiintoisella tavalla, kuvioi kansimateriaali gelli-painannalla.



Kudo huivi sylipiilla

Pe-la 12.4.-13.4. pe klo 17-20, la 9.30-15; 37 e + materiaalit. Kudo huivi sopivin värinen ja materiaalein pehmeästä villalangasta. Sylipiut, ohjeet ja videot saat lainaan 3.5.2024 asti. Ilmoittaudu: KKO.

Kurikkalan Jussin patsaan pipotus

Ti 30.4. klo 18-19. Tule mukaan iloiseen tapahtumaan Kurikkalan puistossa!

TAIDOT KOHTAA – Taito käsityökoulun näyttely:

Kalajoki, Kalajoen kirjasto 6.-24.5.

Puutarhatonttu

Ke 15.5. klo 17.45-20; 10 e/perhe + materiaalit 10 e/tonttu. Tee puutarhatonttu betonista. Saat niksejä



tontun sammaloitumiseen. Mukaan vanha villasukkapari, työvaatetus. Ilmoita kaikki osallistujat erikseen.



Lasten kesäkudonta

Ma-to 3.-6.6. klo 10-14; 45 e + materiaalit alk. 20 e, käsityökoululaiset 4-6 lk vain materiaalimaksu. Kudo kangaspuilla matto tai tyyny. Sopii yli 10-vuotiaille. Eväät mukaan.

Valon Taito Kalajoki

Pe-su 16.-18.8., pe klo 17-20, la 9-17, su 9-14; 175 e, jäsenet 145 e, aiku 80 e, sis. materiaalit. Retriitti yhdistää joogan, kädentaidon ja merellisen luonnon tuomaa voimaa arjen tueksi ja iloksi. Heinäkorian punominen.

SIEVI

Jatkavat kurssit:

Taitopaja-Kudonta
ti 16.1.-16.4. klo 12-15



Tutustu tuftaukseen

Ma 15.1. ja 22.1. klo 17-19.15; 22, jäsen 14 e + materiaalit. Tutustu tuftaukseen ja tuftaa valmiissa taulukehyksessä tai kirjontakehyksessä omia jämälankoja hyödyntäen.

Neule treffit jäsenille

Ti 30.1. klo 17.30-19; jäsen 0 e, muut 8 e + materiaalit. Neulo solmupanta pehmeästä langasta. Ohjeet ja materiaalit voit ostaa kurssilta. Liity jäseneksi ja tutustu jäsenetuihin ja kursseihin.



Kuva Hilja Mustonen

Monipuolinen makramee

Ma 5.2. ja 12.2. klo 17-20; 22 e, jäsen 14 e + materiaalit. Solmeile seinätekstiileitä, ampepeleita ja asusteosia makrameetekniikalla.



Kirjovirkkausta kevääksi

Ma 11.3. ja 18.3. klo 17-19.15; 22 e, jäsen 14 e. Molla Millsin Palakas-tyyny tai Jono-matto virkatien.

TAIDOT KOHTAA – Taito käsityökoulun näyttely:

Sievi, Taidelaari 6.-24.5.



Mattoviikonloppu

Pe-su 17.-19.5., pe klo 17-20, la-su klo 9-16; 36 e, jäsen 28 e + materiaalit. Kudo matto kangaspuissa valmiisiin loimiin viikonloppun aikana. Käy suunnittelemassa mattoa ja tilaamassa kuteet jo toukokuun alkupuolella.

Lasten kesäkudonta

Ma-to 3.-6.6. klo 10-14; 45 e + materiaalit alk. 20 e, käsityökoululaiset 4-6 lk vain materiaalimaksu. Kudo kangaspuilla matto tai tyyny. Sopii yli 10-vuotiaille. Eväät mukaan.

HAVULAN KESÄ

Avoinna 24.6.-11.8. joka päivä klo 11-17.

Käsityötaidon näyttelyt Navettagalleriassa, Aittagalleriassa ja Kahvilan galleriassa 29.6.-11.8.

Merimarkkinat
la 29.6. klo 12-16.

Kesäkurssi Havulassa to 1.8.
klo 12-15; 10 e, sisältää materiaalit. Kori kasveista punoen.

Kansallispukupiknik
ma 5.8. klo 15-17.

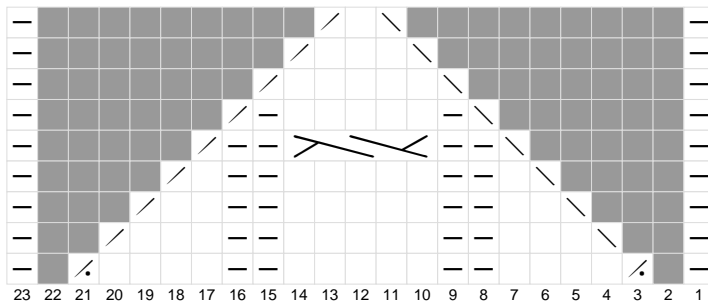
Seuraa facebook.com/
Havulan-kartano



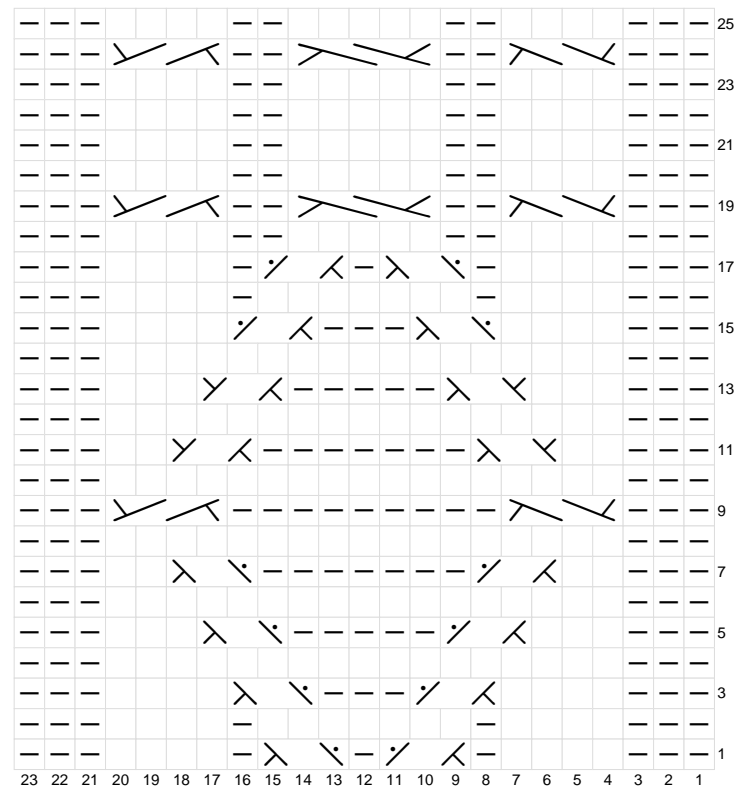
Kuva Johanna Aydemir



TYRNI-LAPANEN, KAAVIO 2 /KÄRKIKAVENNUS
















TYRNI-LAPANEN, KAAVIO1 / PALMIKKO



Neuleohje Tyrni-lapaset


Klassisten palmikkolapasten ohjeen löydät seuraavalta aukeamalta.

MERKKIEN SELITYKSET

-  oikea silmukka
-  nurja silmukka
-  1 s apupuikolle taakse, 2 o, apupuikolta 1 n
-  2 s apupuikolle eteen, 1 n, 2 s apupuikolta oikein
-  2 s apupuikolle eteen, 1 n, 2 s apupuikolta oikein
-  2 s apupuikolle taakse, 2 o, 2 s apupuikolta oikein
-  1 s apupuikolle eteen 2 o, 1 s apupuikolta oikein 1 s
-  apupuikolle taakse, 2 o, 1 s apupuikolta oikein 2 s
-  apupuikolle eteen, 1 s apupuikolle taakse, 2 o, 1 s oikein apupuikolta takaa, 2 o apupuikolta edestä 2
-  nurin yhteen
-  ei silmukkaa
-  2 oikein yhteen
-  ylivetokavennus



NEULO TYRNI-LAPASET



Ihanat palmikkolapaset istuvat hyvin käteen, kun palmikko joustaa sopivasti. Lämmin keltainen sävy hehkuu kuin tyrni, mutta lapaset ovat kauniit myös omasta lempiväristäsi tehtyinä.

KOKO

Naisen lapanen

TARVIKKEET

1 kerä Olli-villasukkalankaa, väri keltainen (75 % villaa, 25 % polyamidi), kerässä 100 g / noin 200 m.

PUIKOT

sukkakuikot 3,5 mm

TIHEYS

20 s = 10 cm

Ohjetiedustelut:

sastamala@taitosatakunta.fi

2 n, 2 o, 1 n, 2 o, 2 n, 4 o, 1 n, ota silmukoiden välinen lanka puikolle ja neulo se kiertäen nurin, 1 s nurin. 3 ja 4 puikko oikein.

Neulo kaavion 1 (edellisellä sivulla) mukaan puikoilla 1 ja 2, neulo oikeaa puikoilla 3 ja 4. Aloita intialainen peukalokiila kerroksella 5. Kun olet neulonut kolmannen puikon loppuun, ota silmukoiden välinen lanka puikolle ja neulo se kiertäen oikein. Toista lisäys joka kerroksella vielä 11 kertaa, tee lisäys aina edellisen lisäyksen vasemmalle puolelle, jolloin kiila kaartuu vasemmalle. Siirrä neljännen puikon silmukat + 1 lisätty silmukka, yht. 12 silmukkaa, hakaneulalle tai apulangalle ja loput lisätyt silmukat puikolle 4. Jatka neulomalla kaaviota 1. Kun olet neulonut kaavion loppuun, neulo vielä kaavion kerrokset 1-24.

Aloita kaavio 2, puikoilla 1 ja 2, neulo puikolla 3 ja 4 nauhakavennus. Puikon 3 alussa 1 o, ylivetokavennus ja puikon 4 lopussa, kolmanneksi ja toiseksi viimeinen silmukka oikein

yhteen, 1 o. Kun jäljellä on 9 s jäljellä katkaise lanka ja vedä silmukoiden läpi.

Neulo oikean käden lapanen peilikuvana. Intialainen peukalokiila aloitetaan, kun on neulottu kaavion 1 viidennen kerroksen ensimmäinen puikko. Lisäykset tehdään toisen puikon alkuun. Nosta silmukoiden välinen lanka puikolle ja neulo se kiertäen oikein. Jatkossa lisäykset tehdään edellisen lisäyksen oikealle puolelle, jolloin kiila kaartuu oikealle. Kun kaikki lisäykset on tehty (11 kpl), siirrä ensimmäisen puikon silmukat + 1 lisätty silmukka (yht. 12 silmukkaa) hakaneulalle tai apulangalle ja siirrä loput lisätyt silmukat puikolle 1.

Peukalo

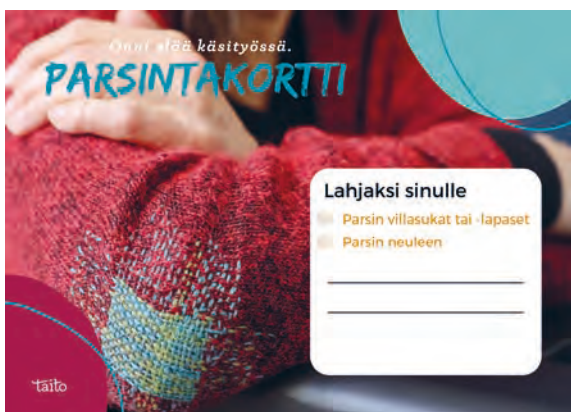
ota silmukat hakaneulalta puikolle ja poimi peukalohangasta 6 s. Jaa silmukat puikoille 6 s, 6 s, 6 s. Neulo oikeaa 6,5 cm.

Neulo joka puikon lopussa 2 oikein yhteen, kunnes jäljellä on 6 s. Katkaise lanka ja vedä silmukoiden läpi. Päättelee langan päät ja höyrytä kevyesti kämmenpuolelta. ●

Luo 43 s, jaa silmukat neljälle puikolle: puikolle 1 tulee 10 silmukkaa ja muille puikoille 11 s. 1. krs: 2 o, 2 n, 2 o, 2 n, 2 o, **1 n**, 2 o, 2 n, 2 o, 2 n, 2 o = puikot 1 ja 2.

2 n, 2 o toista vielä 4 kertaa, 2 n. Neulo joustinta kuten 1. krs 10 cm.

Lisäyskerros: 1 n, ota silmukoiden välinen lanka puikolle ja neulo se kiertäen nurin, 1 n, 4 o,



Käsityölahjavinkki:
Anna lahjaksi parsimis- tai korjauslupa.
Voit tulostaa valmiin lahjakortin
taito.fi/ajankohtaista/kasityoblogi.



Posti Green

TULE MUKAAN

TAITO KESKI-POHJANMAAN TOIMINTAAN
www.taitokeskipohjanmaa.fi

Liity jäseneksi taitokeskipohjanmaa.fi/liity-jaseneksi

TAITOKESKUS KOKKOLA

Kansakoulukatu 1
67100 Kokkola
p. 044 336 3504
kokkola@taitokeskipohjanmaa.fi

Aukioloajat

ma-pe klo 9-17
ryhmille myös muina aikoina
sopimuksen mukaan
taitokeskipohjanmaa.fi
facebook.com/taitokeskipohjanmaa
insta @taitokeskipohjanmaa

TAITO SHOP KOKKOLA / DESIGNASEMA KNUT

Rautatienkatu 1
67100 Kokkola
p. 050 472 4331
info@knut.fi

Aukioloajat

ti-pe klo 10-17, la 10-15
www.knut.fi
facebook.com/KnutKokkola
taitokeskipohjanmaa.fi > Verkkokauppa
insta @taitoshopkokkola
insta @knut.kokkola

TAITOKESKUS KALAJOKI

Raahentie 1
85100 Kalajoki
p. 050 513 6489
kalajoki@taitokeskipohjanmaa.fi

Aukioloajat

ma-to klo 9-17, pe klo 9-15

TAITOKESKUS SIEVI

Kantolantie 8
85410 Sievi
p. 050 513 5229
sievi@taitokeskipohjanmaa.fi

Aukioloajat

ma 12-17, ti 9-17, ke 9-12.30, to 11-19,
pe suljettu

TILAUSKURSSIT

Tilaa käsityöhetki taitokeskukseen
tai haluamaasi paikkaan!
Tuija Isopahkala p. 044 336 3503
[tuija.isopahkala@](mailto:tuija.isopahkala@taitokeskipohjanmaa.fi)
taitokeskipohjanmaa.fi

taito
KESKI-POHJANMAA

LIITY JÄSENEKSI JA TUE SUOMALAISEN TAIDON TARINAA

Keskipohtalainen käsityö on elävää kansankulttuuria ja jokaisen oikeutta luovuuteen ja taitoon.

Jäsenmaksun suuruus vuonna 2024 on 20 euroa.

Jäsenille:

- Taitokurssien kurssimaksusta 8 e alennus.
- Kutomon päivämaksu jäsen 4 e (muut 6 e).
- TAITO-lehden vuosikerta jäsenetuhintaan. (Tilaa lehti: taitolehti.fi/tilaajapalvelut/opiskelija-ja-jasentilaus)
- Asiakaslehti kotiin kannettuna kaksi kertaa vuodessa ja sähköinen asiakaskirje noin kerran kuukaudessa.
- Muita jäsentarjoja, joista tiedotamme mm. asiakaskirjeessä.
- Jäsenedut voimassa vuonna 2024 taitokeskuksissa Kalajoki, Kokkola, Sievi sekä Taito Shop Kokkola ja Designasema Knut.

taitokeskipohjanmaa.fi/liity-jaseneksi