

# taito

*Maakuntalapaset*



## **VARSINAIS-SUOMEN LAPANEN**

**Malli:** Perinteinen

**Työohje:** Taito Pirkanmaan Oy

**Koko:** Reilu naisen lapanen

**Tarvikkeet:**

Pirkanmaan Kotityö Oy:n paksua Pirkka-lankaa tex 285 x 2 (100 % WO, vyyhti 100 g, 170 m)

- keltaista (109) 100 g

- punaoranssia (315) 100 g

**Lisäksi tarvitset:** Sukkapuikot no 3

**Neuletiheys:** 10 x 10 cm = 23 s ja 25 krs. Kokeile tiheyttä ja vaihda puikot tarvittaessa käsialan mukaan.  
Jos haluat isommat lapaset, vaihda isommat puikot.

# taito

## *Maakuntalapaset*

### **Neulominen:**

Luo keltaisella 50 s, jaa silmukat neljälle puikolle ja neulo 6 krs sileää neuletta. Neulo sitten keltaisella 1 krs nurin ja vielä 5 krs oikein. Käänä aloitusreuna nurjan kerroksen kohdalta lapasensuun sisäpuolelle. Tee kaksinkertainen päärme neulomalla aloitusreunan silmukat samanaikaisesti työssä olevien silmukoiden kanssa (tämä kerros näkyy ruutupiirroksessa ensimmäisenä kerroksena).

Aloita kirjoneule ruutupiirroksen mukaan.

Peukalon paikka: kun olet neulonut kirjoneuletta 25 krs, ota puikon reunasta 9 s peukaloa varten apulangalle. Luo tilalle uudet 9 s ja jatka kirjoneuletta vielä 25 krs ruutupiirroksen mukaan. Aloita kärkikavennukset, neuloen edelleen kirjoneuletta. Tee kavennukset joka kerroksella; kavenna 1. ja 3. puikon alussa toinen ja kolmas silmukka ylivetäen yhteen ja 2. ja 4. puikon lopussa, kolmanneksi ja toiseksi viimeinen silmukka oikein yhteen. Kun jokaisella puikolla on jäljellä 2 s, vedä lanka silmukoiden läpi ja kiristä. Neulo toinen lapanen peilikuvaksi.

### **Peukalo:**

Poimi 9 s apulangalta ja toiset 9 s luotujen silmukoiden reunasta sekä 1 s kummastakin peukalon reunasta (=20 s). Jaa silmukat kolmelle puikolle (7s/7s/6s). Neulo peukalo kirjoneuleena ruutupiirroksen mukaan. Tee peukalon kärkikavennukset joka kerroksella, neuloen joka puikon alussa 2 s oikein yhteen, kunnes jäljellä on 4 s. Vedä lanka silmukoiden läpi ja kiristä.

### **Viimeistely:**


Päätele langanpäät ja höyrytä lapaset kevyesti.

### **Hoito:**


Pese neule käsin viileässä, 30-asteisessa, tasalämpöisessä vedessä miedolla pesuaineella kevyesti puristellen. Lämpötilan vaihtelut ja kova hankaus aiheuttavat villan vanumisen. Muotoile kosteana oikeaan muotoon. Kuivaa tasaisella alustalla ilmastossa paikassa. Höyrytä kevyesti.

Ohjeen kaupallinen hyödyntäminen ei ole sallittu.



# VARSINAIS-SUOMEN LAPANEN



50 s



Peukalo

-  = 109 keltainen
-  = 315 punaoranssi