

Käsitöiden harrastaminen Suomessa 2018


Taitoliitto



Tutkimuksen vastaajat

Online-panelistit (n=569)

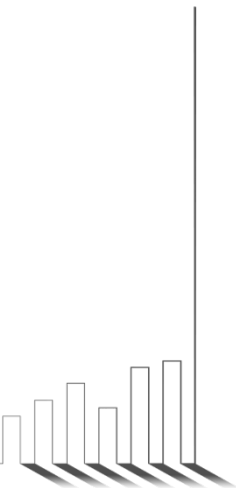
- Sukupuoli: naisia 51 %, miehiä 49 %
- Talouden elinvaihe: aikuistalous (54 %), yhdenhengentalous (26 %), lapsitalous (21 %)
- Ammatti: eläkeläinen (21 %), työntekijä (21 %), ylempi toimihenkilö (14 %), toimihenkilö (15 %)
- Koulutus: yliopisto (24 %), ammatti-, tekninen tai kauppakoulu (22 %)
- Asuinpaikka: Uusimaa (26 %), Pirkanmaa (14 %), Varsinais-Suomi (9 %)
- Talouden vuositulot: 10 000- 60 000 euroa/v. (56 % vastaajista tällä vaihteluvälillä)



Aktiiviharrastajat:

(n=1447)

- Sukupuoli: naisia 99 %, en halua määritellä 1 %
- Asuinpaikka: yli 50 000 asukaan kaupunki (24 %), muu kaupunki (29 %), muu kunta (18%)
- Ammatti: eläkeläinen (27 %), työntekijä (24 %), ylempi toimihenkilö (15 %), toimihenkilö (14 %)
- Koulutus: yliopisto (30 %), ammatti-, tekninen tai kauppakoulu (20 %)
- Talouden vuositulot: 10 000- 40 000 euroa/v. (38 % vastaajista tällä vaihteluvälillä), 25 % ei halua vastata

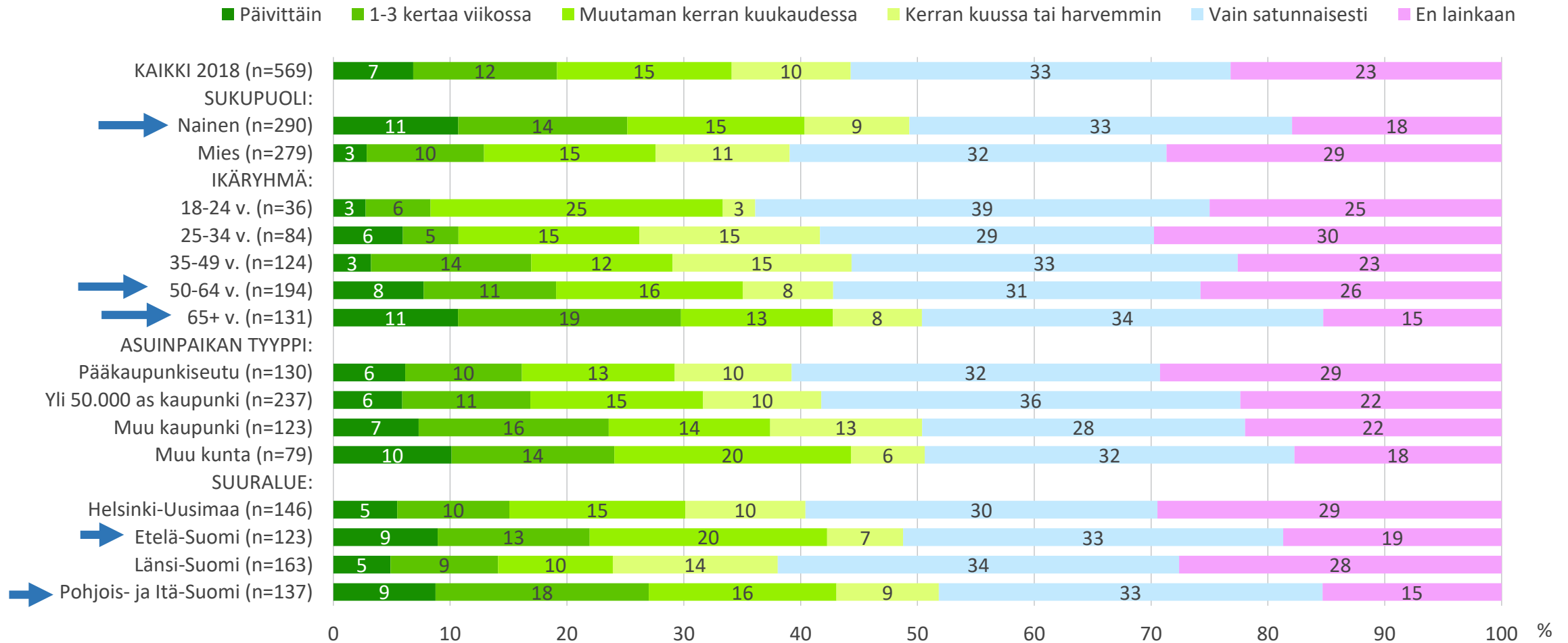


Käsityöt harrastuksena

Kuinka usein tekee käsitöitä, nikkaroi tai rakentelee

n=kaikki vastaajat (Valtakunnallinen paneeli)

Online-panelisteista *kolmasosa (34 %)* kertoo nikkaroivansa, rakentelevansa tai tekevänsä käsitöitä ainakin muutaman kerran kuussa

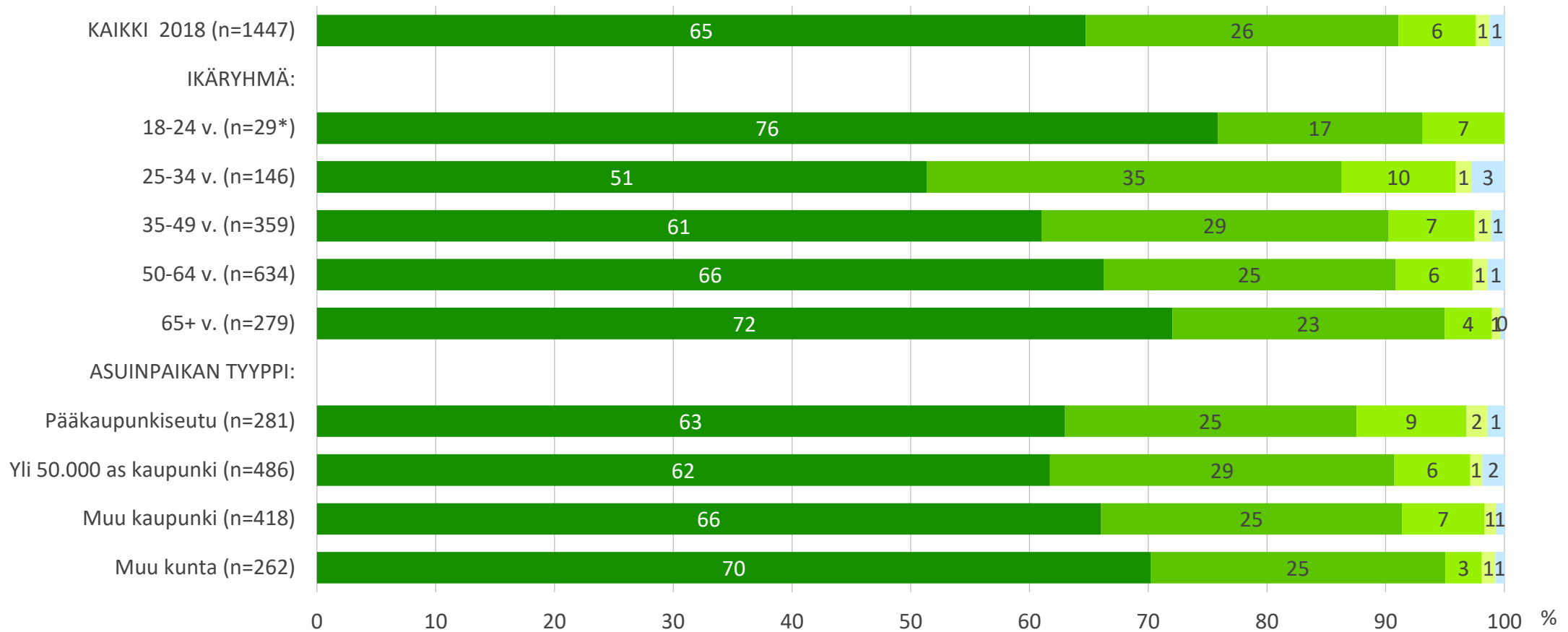


Kuinka usein tekee käsitöitä, nikkaroi tai rakentelee

n=kaikki vastaajat (aktiiviharrastajat)

**Käsitöiden
aktiiviharrastajat**

■ Päivittäin ■ 1-3 kertaa viikossa ■ Muutaman kerran kuukaudessa ■ Kerran kuussa tai harvemmin ■ Vain satunnaisesti ■ En lainkaan



Vastaajat = 1447

*Pieni vastaajamäärä, tulos suuntaa-antava

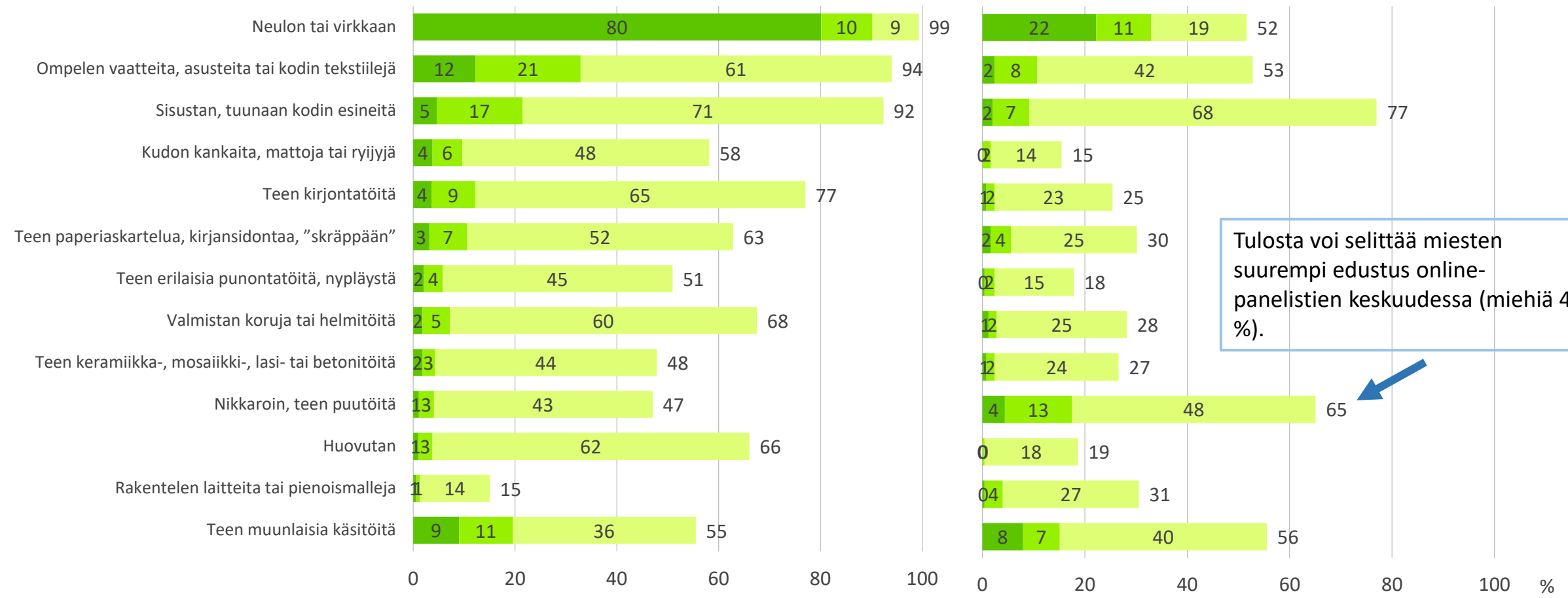
Selkeästi suosituin käsityön muoto sekä aktiiviharrastajien että panelistien keskuudessa

Kuinka usein tekee seuraavia asioita...

Aktiiviharrastajat

Valtakunnallinen paneeli

■ Päivittäin tai väh. 1-3- krt/vko
 ■ Muutama krt/kk
 ■ 1 krt/kk tai harvemmin tai satunnaisesti
 TEKEE NETTO



Tulosta voi selittää miesten suurempi edustus online-panelistien keskuudessa (miehiä 49 %).

Tekee käsitöitä/nikkaroi/rakentelee muuten kuin satunnaisesti = 1429/252

Käsityöharrastamisen motiivit

Käsityöharrastamisen motiivit

Käsitöitä harrastetaan ennen kaikkea rentoutumisen ja koetun palkitsevuuden myötä.

Käsitöiden tekemisen motiivit

”Käsitöiden harrastaminen on rentouttavaa ja terapeutista. Käsityöt ovat jo pitkään olleet osa elämäni, käsitöiden teko on minulle elämäntapa. On mukava kokeilla uusia asioita ja oppia uutta!”



Aktiivisille käsitöidenharrastajille kehittyminen käsityöharrastuksessa ja itsensä ilmaisu käsitöiden avulla on tärkeää.

Uuden oppiminen käsityöharrastuksessa on erityisen tärkeää 25-49-vuotialle vastaajille.

Käsitöiden tekemisen motiivit

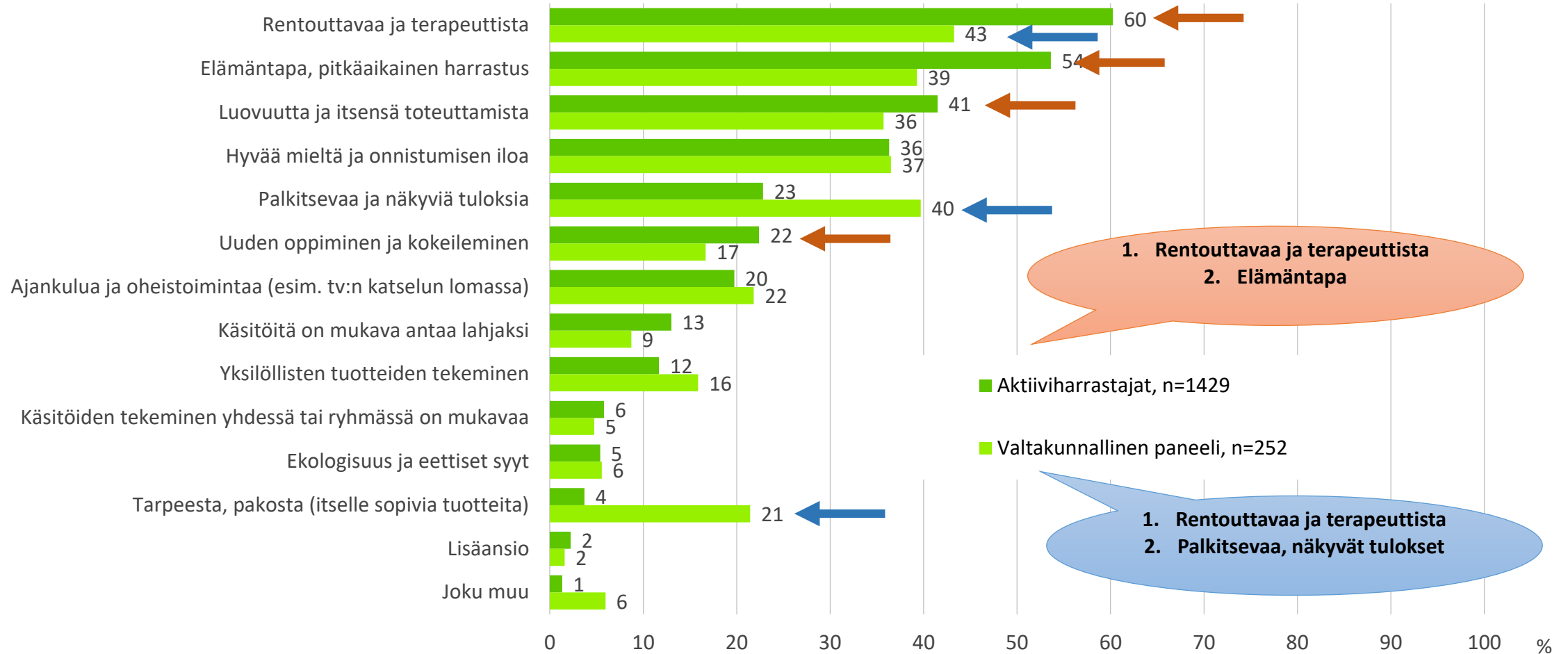
”Käsitöiden harrastaminen on rentouttavaa ja terapeutista. Näen heti tulokset ja kätteni jäljen. Saan olla luova ja koen onnistumisen tunteita. Kun teen itse, saan myös itselleni sopivia tuotteita!”



Panelisteista lähes joka neljäs sanoo harrastavansa käsitöitä vain satunnaisesti *eikä käsitöissä kehittyminen ole tekemisessä olennaista*.

Panelistit eivät ole harrastuksessaan pitkäjänteisiä. Varsinkin alle 35-vuotiaat innostuvat helposti ja haluavat saada valmista nopeasti.

Miksi harrastaa käsitöitä, nikkarointia tai rakentelua



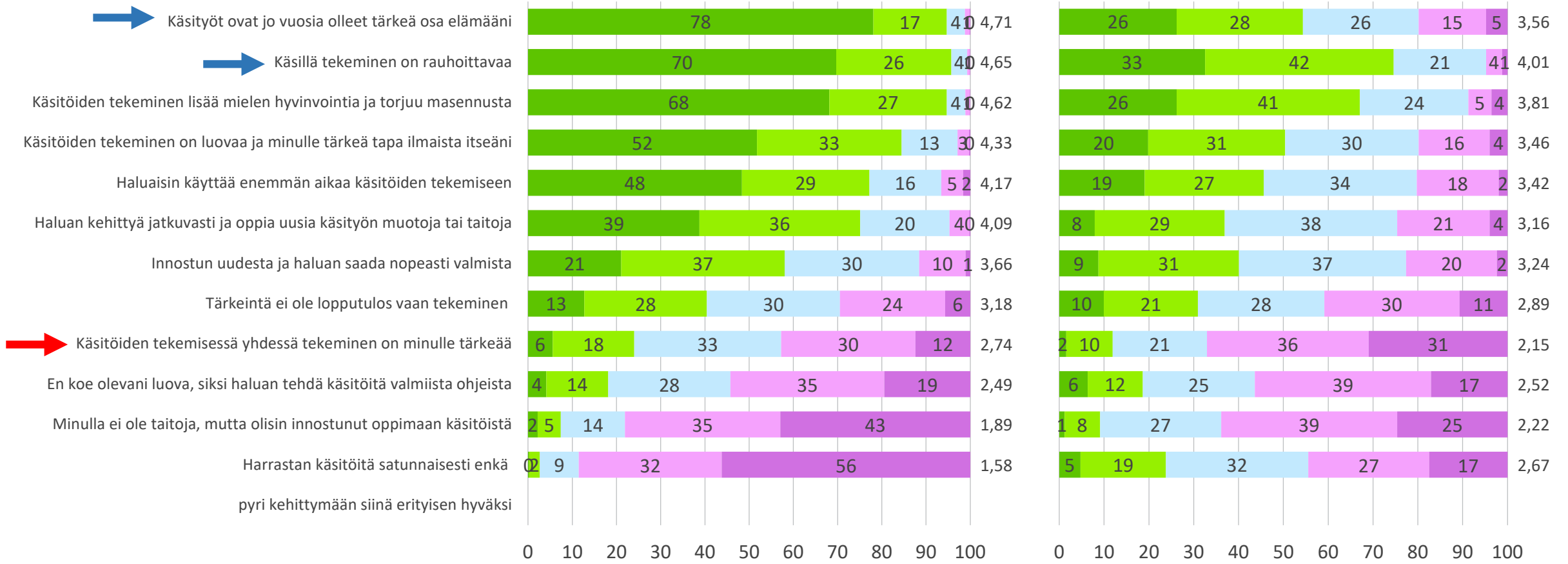
n=tekee käsitöitä/nikkaroi/rakentelee muuten kuin satunnaisesti

Kuinka hyvin seuraavat väittämät kuvaavat sinua käsityöharrastajana

Aktiiviharrastajat

Valtakunnallinen paneeli

5 Erittäin hyvin 4 Hyvin 3 Kohtalaisesti 2 Melko huonosti 1 Erittäin huonosti Keskiarvo

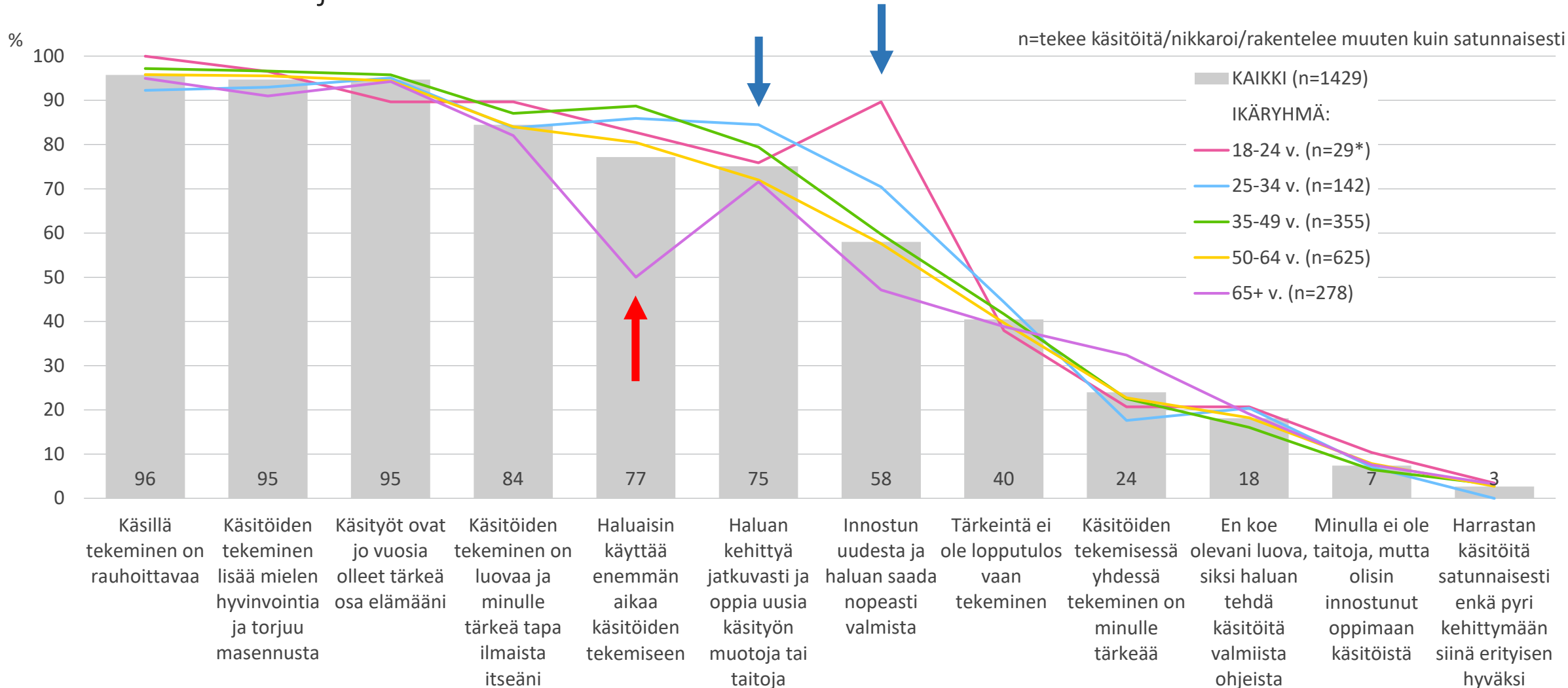


Tekee käsitöitä/nikkaroii/rakentelee muuten kuin satunnaisesti = 1429/252

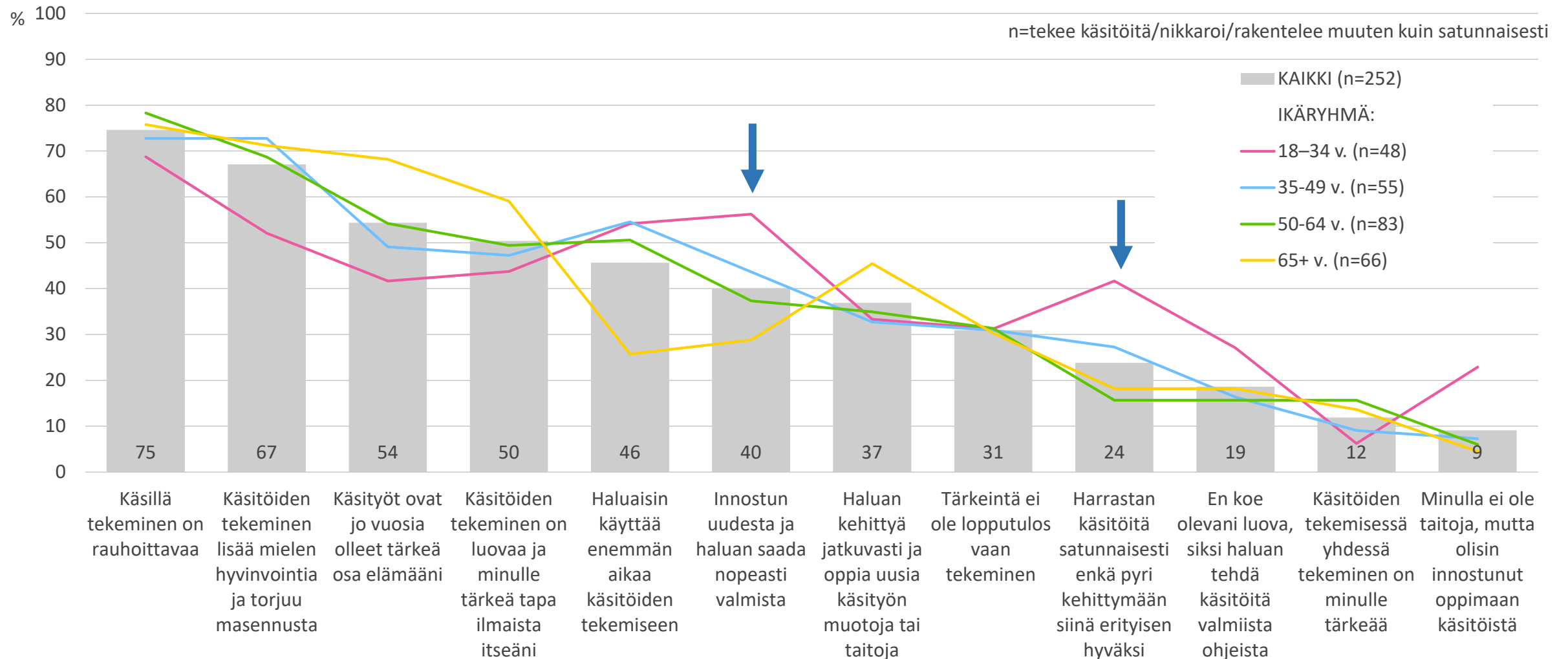
Kuinka hyvin seuraavat väittämät kuvaavat sinua käsityöharrastajana - ikäryhmittäin

(kuvaus sopii erittäin hyvin/hyvin)

Aktiiviharrastajat



Kuinka hyvin seuraavat väittämät kuvaavat sinua käsityöharrastajana - ikäryhmittäin (kuvaus sopii erittäin hyvin/hyvin) Valtakunnallinen paneeli



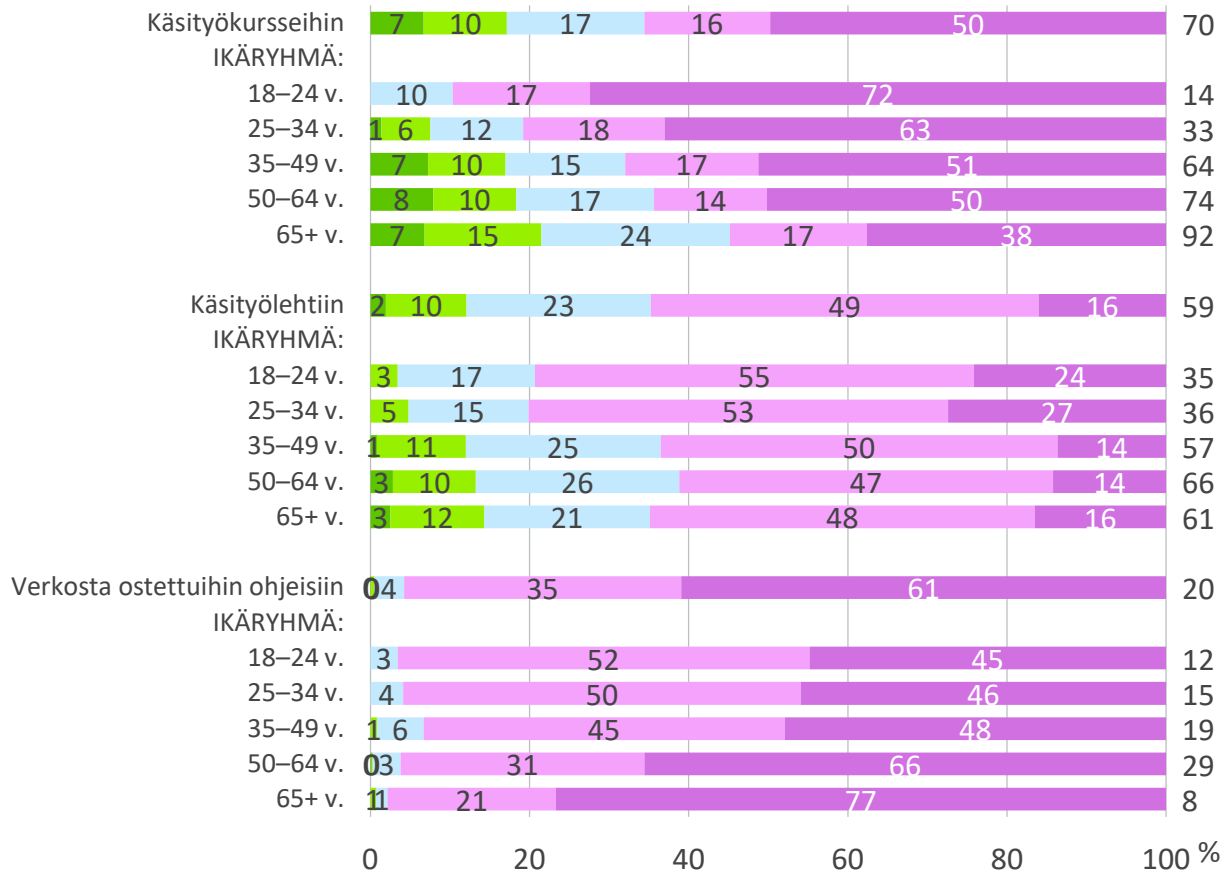
Käsityöharrastajien rahankäyttö ja aktiivisuus

Kuinka paljon käytti rahaa käyttit keskimäärin vuodessa seuraaviin asioihin

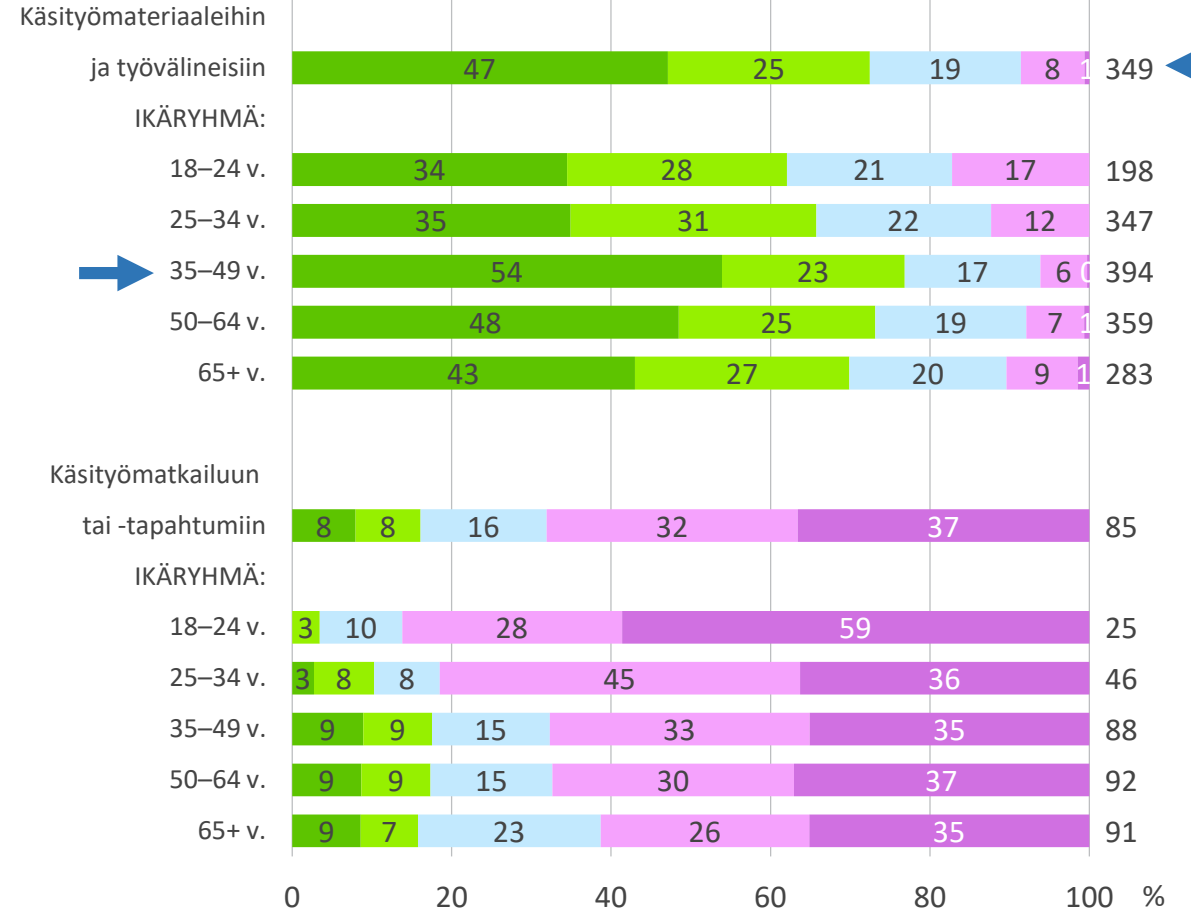
n=kaikki vastaajat

Aktiiviharrastajat

■ Yli 200 euroa ■ 101–200 euroa ■ 51–100 euroa ■ 1–50 euroa ■ En yhtään Keskiarvo, euroa



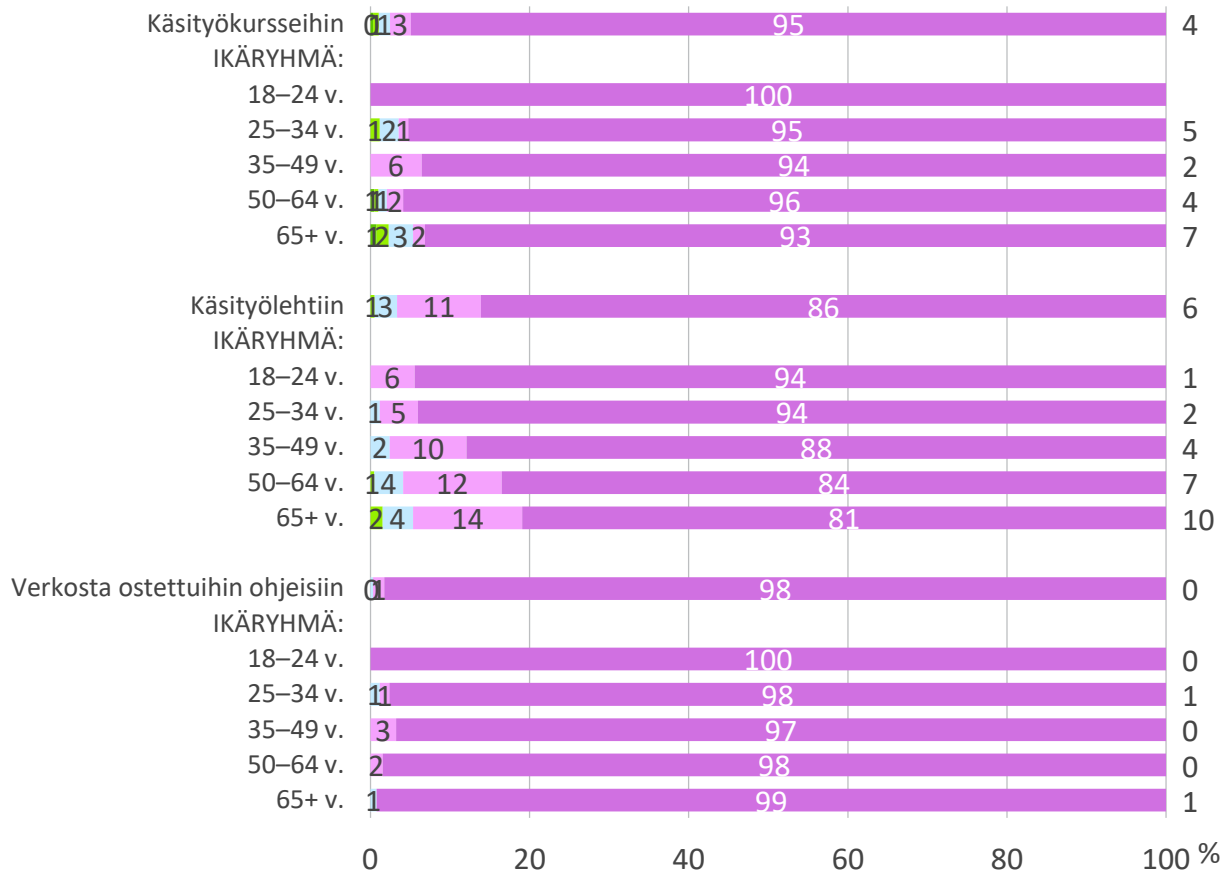
Vastaajat = 1447



Kuinka paljon käytti rahaa käyttit keskimäärin vuodessa seuraaviin asioihin

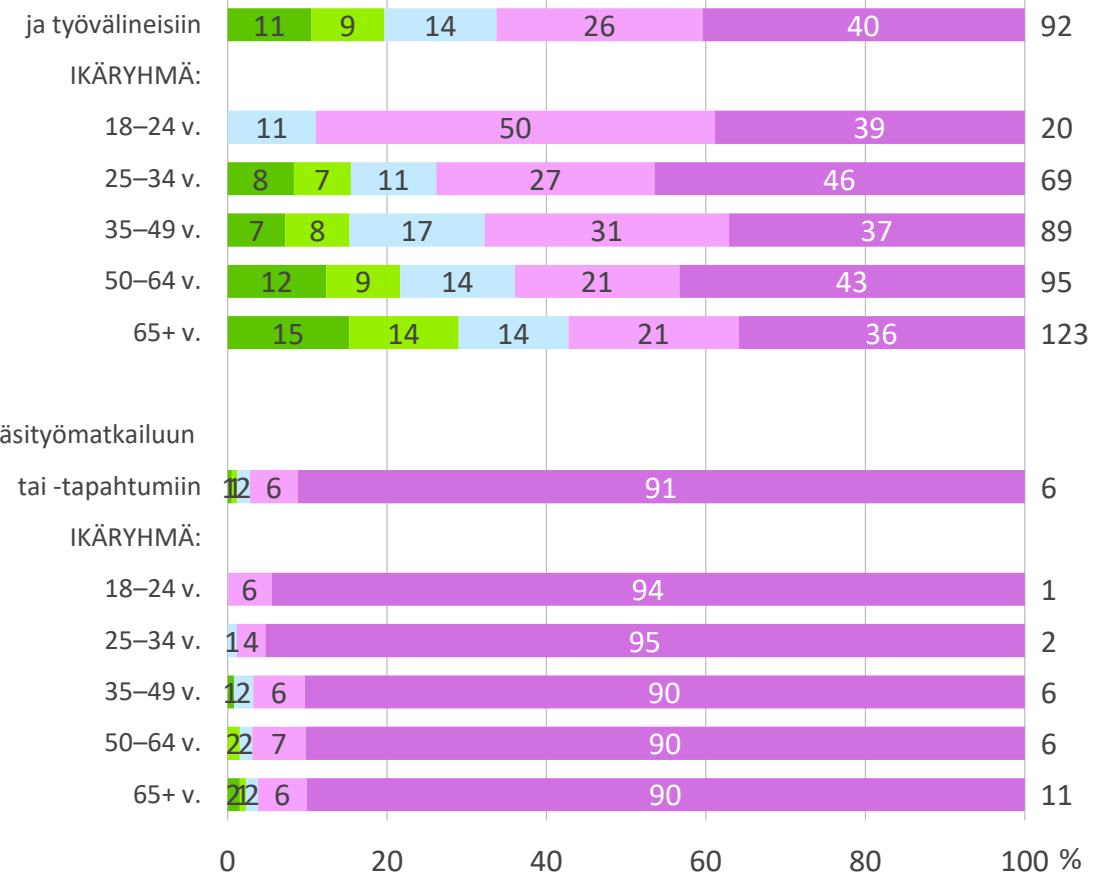
n=kaikki vastaajat (Valtakunnallinen paneeli)

■ Yli 200 euroa
 ■ 101–200 euroa
 ■ 51–100 euroa
 ■ 1–50 euroa
 ■ En yhtään
 Keskiarvo, euroa



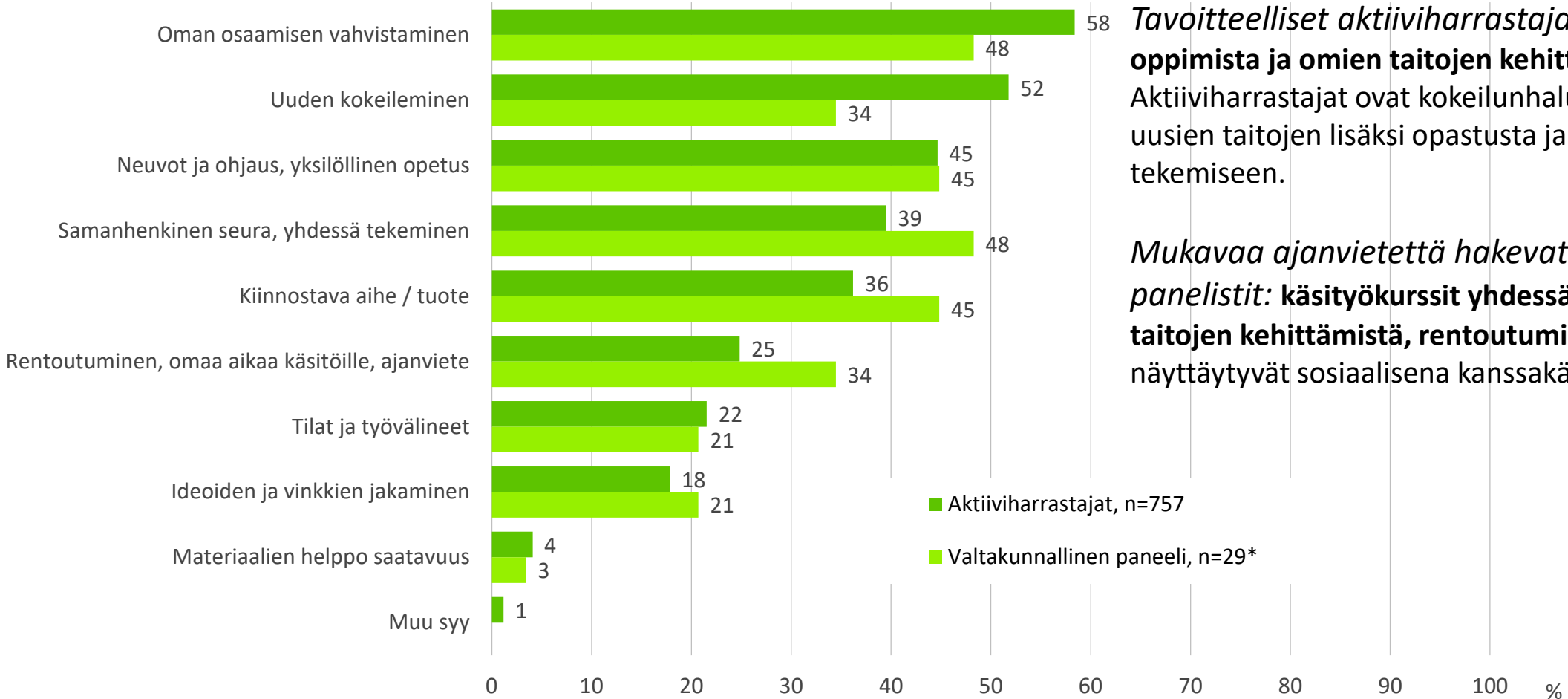
Vastaajat = 569

Käsityömateriaaleihin



Käsityökurssien vetovoimatekijät

Minkä takia on osallistunut käsityökurssille



Tavoitteelliset aktiiviharrastajat: uuden oppimista ja omien taitojen kehittämistä. Aktiiviharrastajat ovat kokeilunhaluisia ja haluavat uusien taitojen lisäksi opastusta ja neuvoja tekemiseen.

Mukavaa ajanvietettä hakevat online-panelistit: käsityökurssit yhdessä tekemistä, omien taitojen kehittämistä, rentoutumista. Käsityökurssit näyttävät sosiaalisena kanssakäymisenä.

n=osallistunut jollekin käsityökurssille

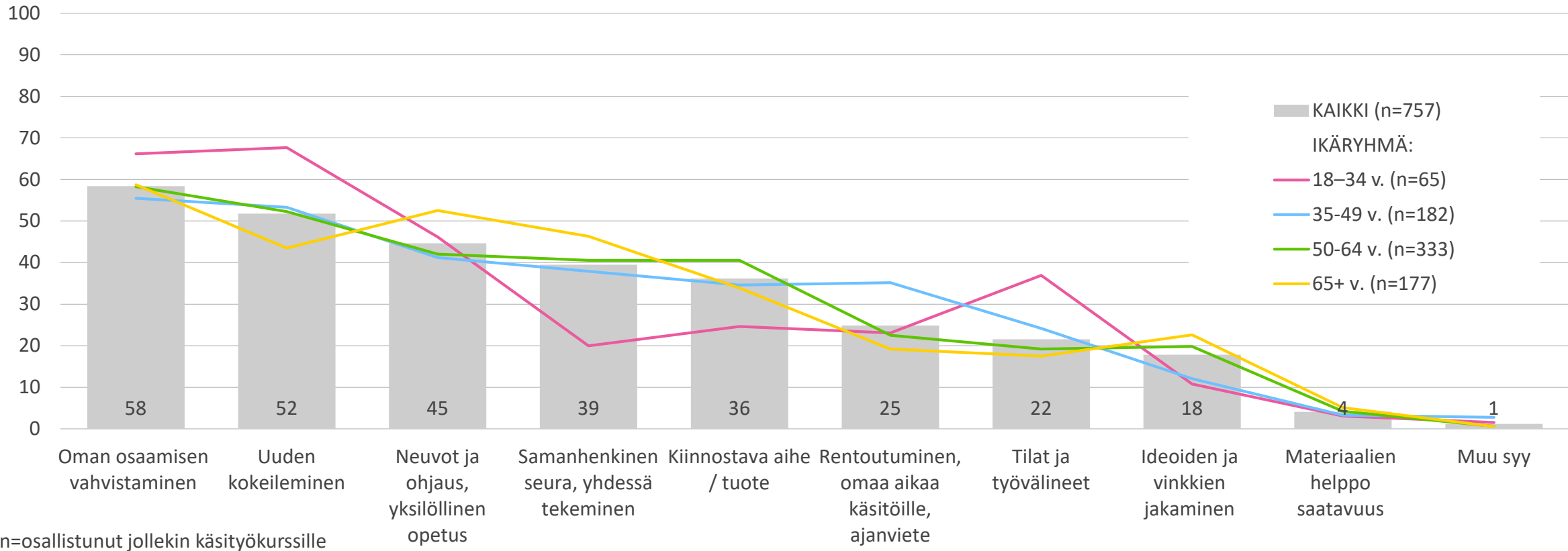
Minkä takia on osallistunut käsityökurssille - ikäryhmittäin

Aktiiviharrastajat-ryhmä

Aktiiviharrastajista nuorimmat, alle 35-vuotiaat osallistuvat käsityökurseille *oppiakseen uutta ja saadakseen opetusta*. Myös *tilat ja työvälineet* ovat tälle ikäryhmälle tärkeitä motivaattoreita. Yhdessä tekeminen ei nuorimmille harrastajille ole yhtä suuressa roolissa kuin muissa ikäryhmissä.

Vanhimmassa ikäryhmässä, yli 65-vuotiaat aktiiviharrastajat, käsityökurssien sosiaalinen puoli korostuu ja *yhdessä tekeminen* koetaan tärkeäksi syyksi osallistua kurssille.

%

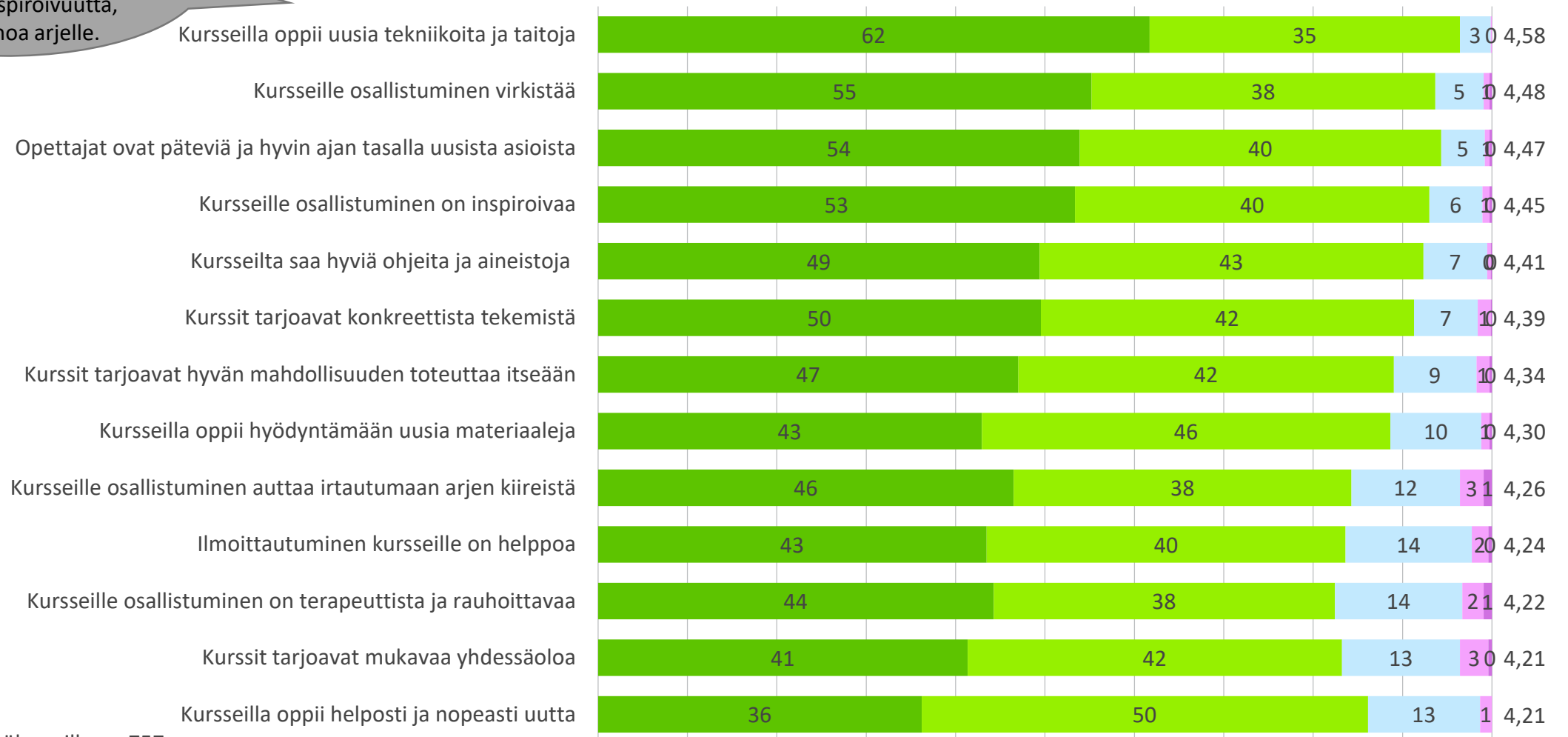


n=osallistunut jollekin käsityökurssille

Kuinka hyvin väittämät kuvaavat sitä, miten tärkeänä pidät seuraavia asioita käsityökurseissa, pajoissa tai verstaissa, Vastaajina aktiiviharrastajat, jotka em. kurssille osallistuneet

35-49-v. pitävät uuden oppimista tärkeänä käsityökurseilla. Lisäksi haetaan inspiroivuutta, vastapainoa arjelle.

■ 5 Kuvaa erittäin hyvin
 ■ 4 Kuvaa hyvin
 ■ 3 Kohtalaisesti
 ■ 2 Melko huonosti
 ■ 1 Erittäin huonosti
 Keskiarvo



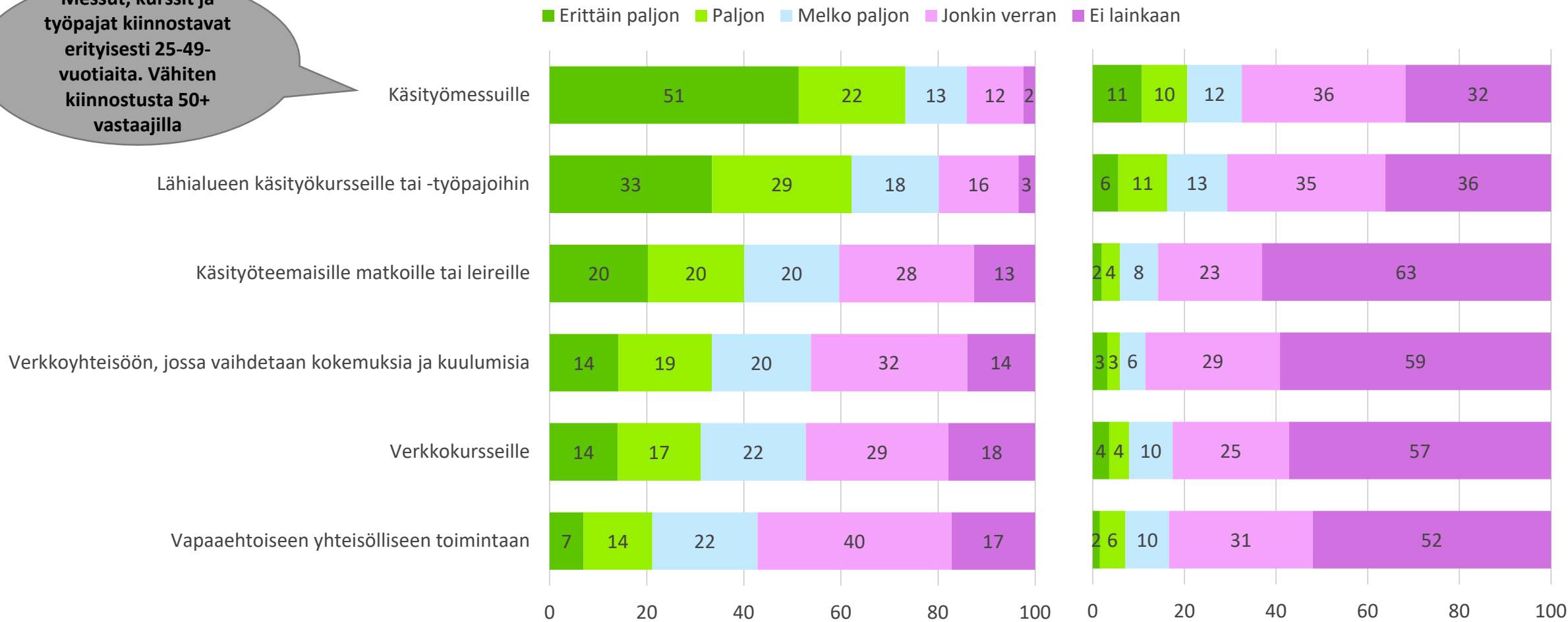
Osallistunut jollekin käsityökurssille, n=757

Kuinka paljon sinua kiinnostaisi lähteä mukaan seuraaviin käsityötilaisuuksiin


Aktiiviharrastajat

Valtakunnallinen paneeli

Messut, kurssit ja työpajat kiinnostavat erityisesti 25-49-vuotiaita. Vähiten kiinnostusta 50+ vastaajilla



Tekee käsitöitä/nikkaroi/rakentelee muuten kuin satunnaisesti = 1429/252



Käsityöharrastajat ja käsityöaiheiset mediat

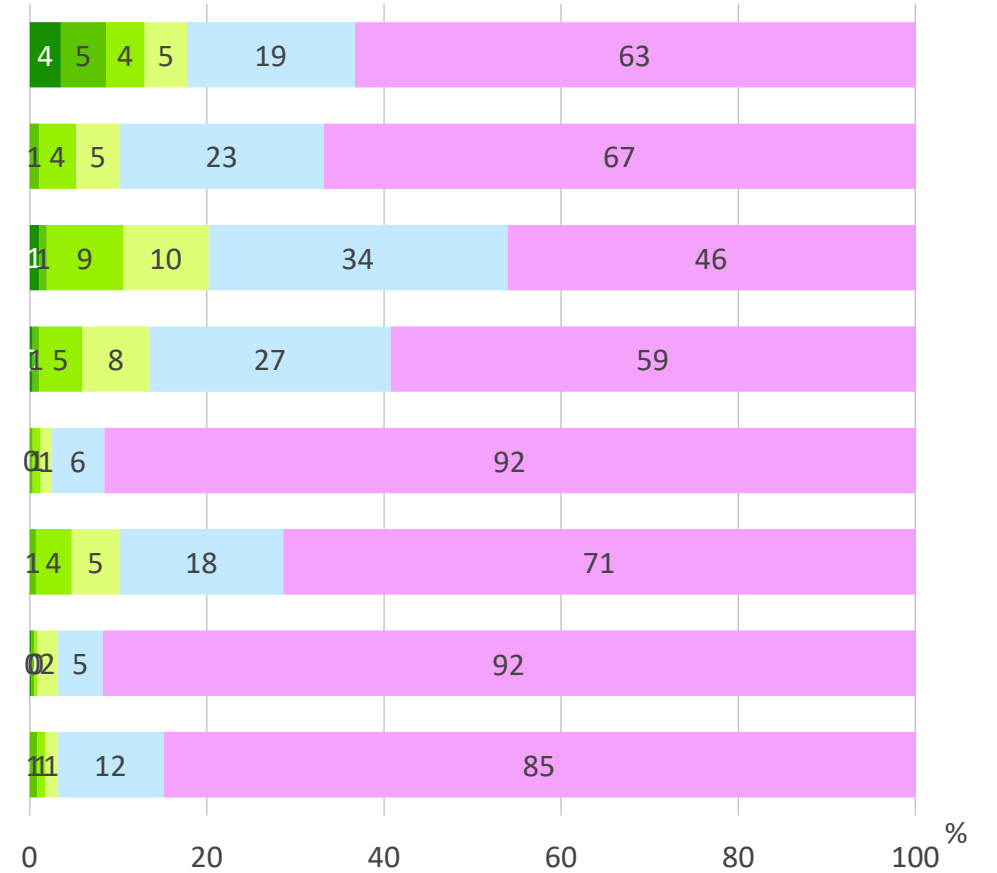
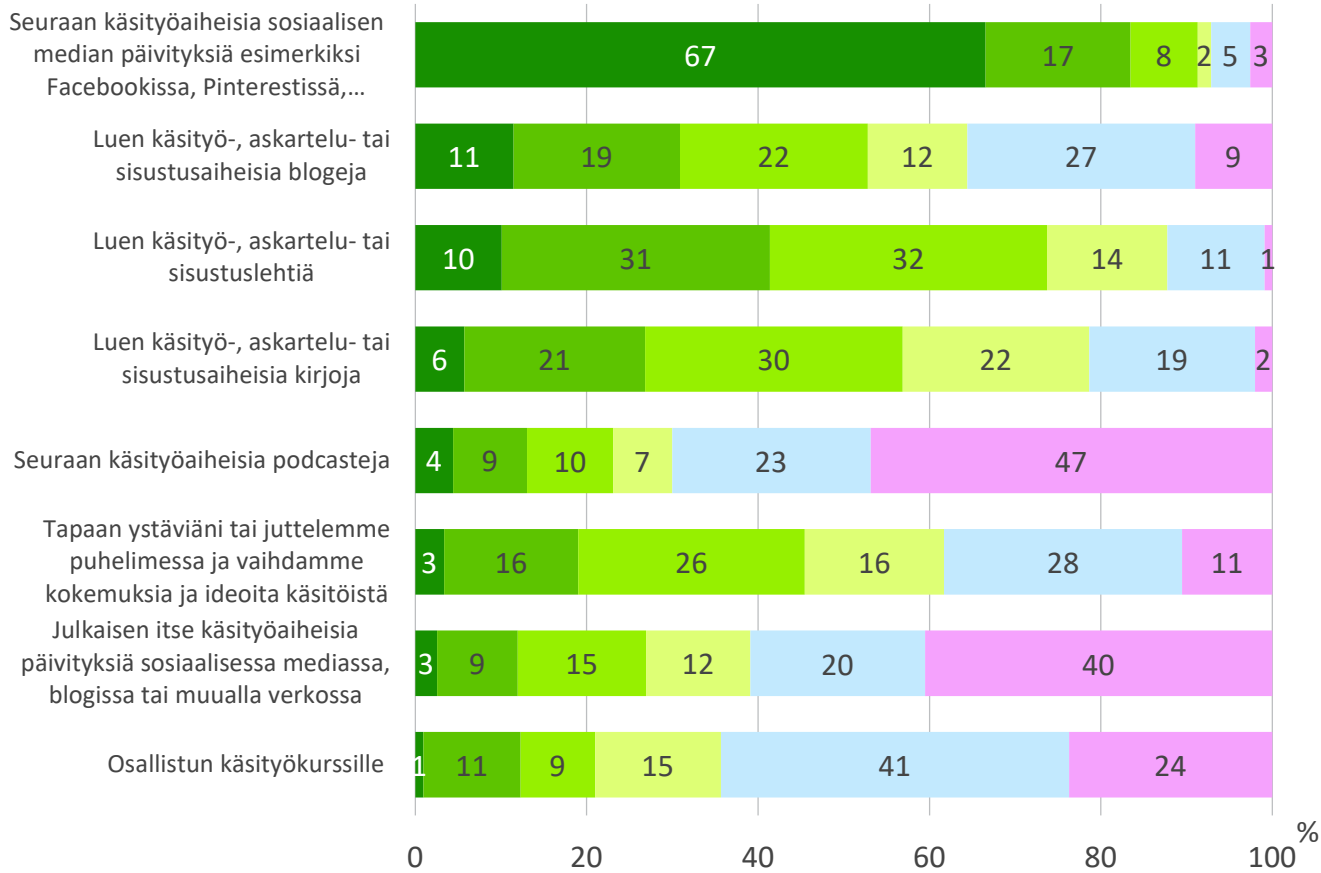
Kuinka usein teet seuraavia käsitöihin liittyviä asioita

Aktiiviharrastajat

Valtakunnallinen paneeli

■ Päivittäin
 ■ 1-3 krt/vko
 ■ Muutaman krt/kk
 ■ 1 krt/kk tai harvemmin
 ■ Vain satunnaisesti
 ■ En lainkaan

■ Päivittäin
 ■ 1-3 krt/vko
 ■ Muutaman krt/kk
 ■ 1 krt/kk tai harvemmin



Kaikki vastaajat = 1447/569

Kiitos