



## Äitini lapaset, Islanti

Suunnittelija: Guðbjörg Halldórsdóttir, ohje: Guðný Ingibjörg Jónsdóttir



Photo Johanna Aydemir.

**Lanka:** Dale baby ull, 100 g

**Kirjontalanka:** DMC kirjontalanka Médicis

**Puikot:** 2 mm sukka puikot

**Koko:** 10,5 leveys, 24,5 cm pituus

**Tiheys:** 10 silmukkaa = 3 cm, 10 kerrosta = 2,2 cm.

### Ohjeet:

**Left decrease:** Siirrä kaksi silmukkaa oikealle puikolle niinkuin neuloisit ne, siirrä ne takaisin vasemmalle puikolle ja neulo yhteen.

**Oikea kavennus:** Neulo 2 silmukkaa oikein yhteen.

**Vasen lisäys:** Nosta vasemmalla puikolla silmukoiden välissä oleva lanka työn edestä, ja neulo se takareunastaan.

**Oikea lisäys:** Nosta vasemmalla puikolla silmukoiden välissä oleva lanka työn takaa, ja neulo se.

**1 o** = Neulo 1 silmukka oikein

**1 n** = Neulo 1 silmukka nurin

**Kirjonta:** Ristipisto.

Ranteessa kirjonta alkaa neljänneltä kerrokselta.

Kädenselässä kirjonta alkaa 2,5 cm ranteen loppumisen jälkeen.

Peukalon kirjonta alkaa 2 cm ranteen loppumisen jälkeen.

### **Oikea lapanen**

Luo 68 silmukkaa ja jaa ne neljälle puikolle, 17 silmukkaa jokaiselle.

Neulo 3 kerrosta 1 o, 1 n joustinta.

Sitten jatka 23 kerrosta seuraavasti: Puikot 1 ja 2; neulo oikein. Puikot 3 ja 4; 1 o, 1n joustinta.

Seuraavat kaksi kerrosta neulo 1 o, 1 n joustinta kaikilla puikoilla.

Neulo kaksi kerrosta ja lisää 1 s kämmenselässä. Merkitse keskisilmukka kirjonnin keskisilmukaksi.

### **Peukalo lisäys**

Neulo oikein puikoilla 1 ja 2.

Puikolla 3; 2 s oikein, tee vasen lisäys, neulo 3 s oikein (peukalon keskikohta), tee oikea lisäys, neulo 12 s oikein.

Seuraa kaaviota ja neulo 3 kerrosta, sitten tee seuraava lisäys. Vasen lisäys on aina kahden silmukan jälkeen ja oikea lisäys aina kun on 12 silmukkaa jäljellä puikolla.

Kun lisättyjä silmukoita on 15, laita ne apulangalle ja luo 8 uutta silmukkaa.

Nyt sinulla on 22 s puikolla 3.

Neulo 4 kerrosta oikein.

### **Kavennukset peukalon aukossa**

Neulo oikein puikolla 1 ja 2. Puikolla 3, neulo 3 s oikein, vasen kavennus, 2 s oikein, oikea kavennus.

Neulo oikein kerroksen loppuun.

Neulo oikein 1 kerros.

Seuraavalla kerroksella, neulo oikein puikolla 1 ja 2. Puikolla 3, neulo 3 s oikein, vasen kavennus, oikea kavennus. Neulo oikein kerroksen loppuun.

Neulo oikein yksi kerros. Neulo oikein puikolla 1 ja 2. Puikolla 3, neulo 3 s oikein, vasen kavennus, neulo oikein kerroksen loppuun. Nyt puikolla 3 on jälleen 17 silmukkaa.

Neulo oikein 9 cm ja sitten aloita loppukavennus

### **Kavennus**

Puikko 1; vasen kavennus puikon alussa. Puikko 2; oikea kavennus puikon lopussa. Puikko 3 samoin kuin puikko 1. Puikko 4 samoin kuin puikko 2.

Neulo kaksi kerrosta kahden ensimmäisen kavennuskerroksen väliin. Kolmannen kavennuksen jälkeen, neulo 1 kerros. Sen jälkeen jatka kavennuksia joka kerroksella kunnes 8 silmukkaa jäljellä.

Katkaise lanka ja vedä jäljellä olevien silmukoiden läpi.

### **Vasen lapanen**

Luo 68 silmukkaa ja jaa ne neljälle puikolle, 17 silmukkaa jokaiselle.

Neulo 3 kerrosta 1 o, 1 n joustinta.

Sitten jatka 23 kerrosta seuraavasti: Puikot 1 ja 2; 1 o, 1n joustinta. Puikot 3 ja 4; neulo oikein.

Seuraavat kaksi kerrosta neulo 1 o, 1 n joustinta kaikilla puikoilla.

Neulo kaksi kerrosta ja lisää 1 s kämmenselässä. Merkitse keskisilmukka kirjonnin keskisilmukaksi.

### **Peukalo lisäys**

Neulo oikein puikolla 1. Puikolla 2; 12 s oikein, tee vasen lisäys, 3 s oikein (peukalon keskikohta), tee oikea lisäys, neulo 2 s oikein. Neulo oikein kerroksen loppuun.

Seuraa kaaviota ja neulo 3 kerrosta, sitten tee seuraava lisäys. Vasen lisäys on aina kun 12 s on neulottu ja oikea lisäys aina kun on 2 silmukkaa jäljellä puikolla.

Kun lisättyjä silmukoita on 15, laita ne apulangalle ja luo 8 uutta silmukkaa.

Nyt sinulla on 22 s puikolla 2.

Neulo 4 kerrosta oikein.

### **Kavennukset peukalon aukossa**

Neulo oikein puikko 1. Puikolla 2, neulo 12 s oikein, vasen kavennus, 2 s oikein, oikea kavennus.

Neulo oikein kerroksen loppuun.

Neulo oikein 1 kerros.

Seuraavalla kerroksella, neulo oikein puikko 1. Puikolla 2, neulo 12 s oikein, vasen kavennus, oikea kavennus. Neulo oikein kerroksen loppuun.

Seuraavalla kerroksella, neulo oikein puikko 1. Puikolla 2, neulo 12 s oikein, vasen kavennus, oikea kavennus. Neulo oikein kerroksen loppuun. Nyt puikolla 2 on jälleen 17 silmukkaa.

Neulo oikein 9 cm ja sitten aloita loppukavennus.

### **Kavennus**

Puikko 1; vasen kavennus puikon alussa. Puikko 2; oikea kavennus puikon lopussa. Puikko 3 samoin kuin puikko 1. Puikko 4 samoin kuin puikko 2.

Neulo kaksi kerrosta kahden ensimmäisen kavennuskerroksen väliin. Kolmannen kavennuksen jälkeen, neulo 1 kerros. Sen jälkeen jatka kavennuksia joka kerroksella kunnes 8 silmukkaa jäljellä.

Katkaise lanka ja vedä jäljellä olevien silmukoiden läpi.

### **Peukalo**

Jaa apulangan 15 silmukkaa kahdelle puikolle.

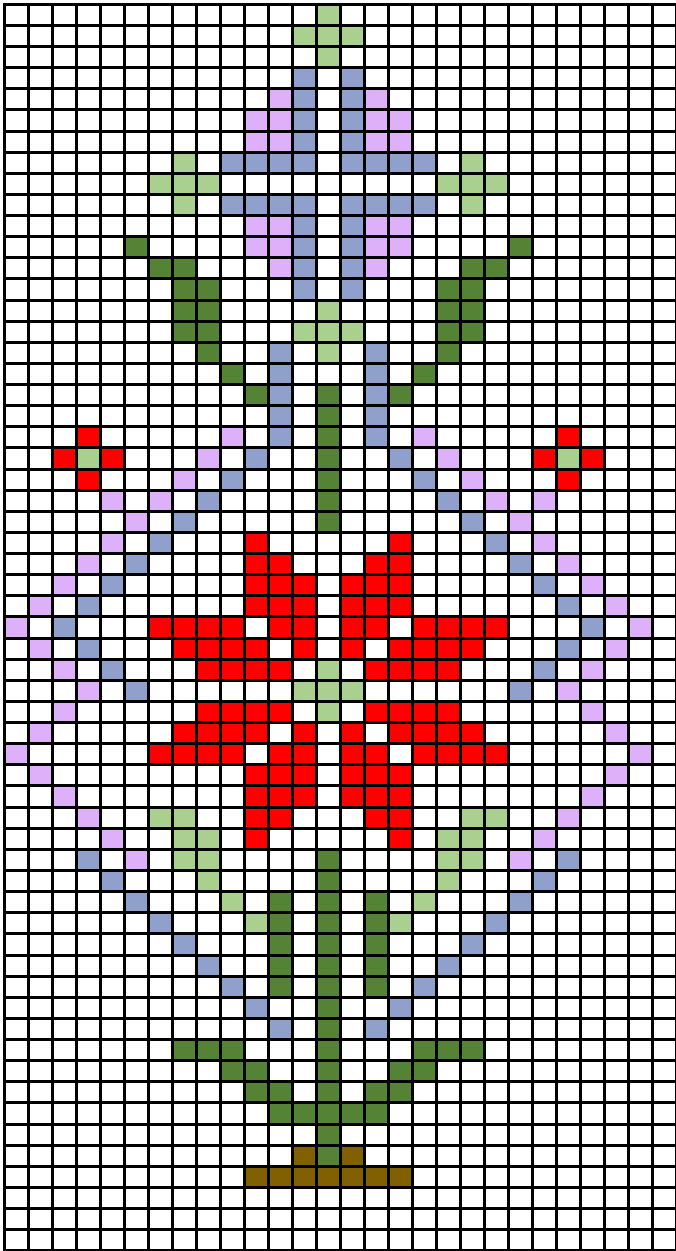
Aloita neulominen kämmenen puolelta. Poimi 10 silmukkaa, 1 molemmilta puolilta ja 8 ylimääräistä.

Yhteensä 25 silmukkaa.

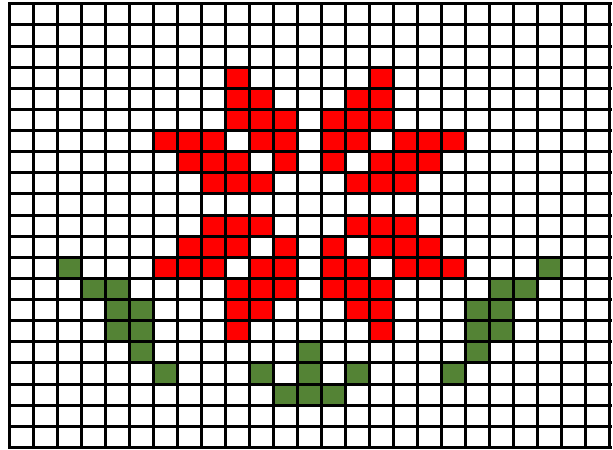
Neulo oikein 5 cm ennen kavennuksia.

Kavenna 4 silmukkaa tasaisesti joka kerroksella, kunnes vain 4 silmukkaa jäljellä. Katkaise lanka ja vedä jäljelle jääneiden silmukoiden läpi.

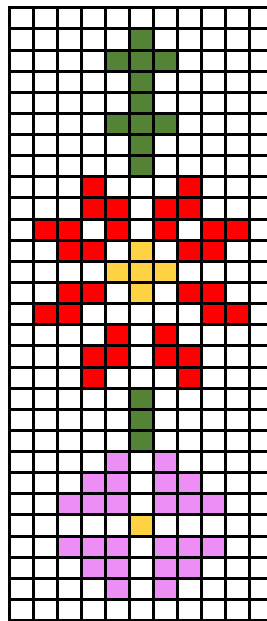
Suomennos Heli Rajavaara.



Cuff:



Thumb:



Thumb chart:

